

نفت به ۹۰ دلار بازگشت



قیمت نفت در معاملات روز جمعه، تحت تاثیر نگرانی سرمایه‌گذاران از تحولات خاورمیانه، حدود شش درصد جهش یافت. بامداد روز پنجشنبه گزارش هفتگی ذخایر تجاری نفت خام آمریکا منتشر شد. گزارش API نشانگر کاهش مجدد ذخایر نفتی در کوشینگ اوکلاهاما بود. با این حال سطح ذخایر نفتی در سرتاسر آمریکا رشد جزئی داشت.

بهای معاملات نفت برنت با چهار دلار و ۸۹ سنت معادل ۵.۷ درصد افزایش، در ۹۰ دلار و ۸۹ سنت در هر بشکه بسته شد. بهای معاملات وست تگزاس اینترمدیت آمریکا با چهار دلار و ۷۸ سنت معادل ۵.۸ درصد افزایش، در ۸۷ دلار و ۶۹ سنت در هر بشکه بسته شد. هر دو شاخص، بزرگترین رشد هفتگی را از آوریل به ثبت رساندند. نفت برنت حدود ۷.۵ درصد رشد هفتگی داشت که بزرگترین رشد هفتگی این شاخص از فوریه بود. وست تگزاس اینترمدیت هم حدود ۵.۹ درصد رشد هفتگی داشت.

درگیری میان مبارزان فلسطینی و رژیم صهیونیستی، تاثیر چندان بر عرضه نفت و گاز جهان نداشته است، زیرا رژیم صهیونیستی، تولیدکننده بزرگی نیست. با این حال، سرمایه‌گذاران و ناظران بازار، به ارزیابی وضعیت فعلی و پیامدهای احتمالی آن بر عرضه نفت کشورهای خاورمیانه مشغول هستند.

بعضی از ساکنان غزه، روز جمعه خانه‌های خود را ترک کردند تا از مسیر حمله رژیم صهیونیستی خارج شوند. رژیم صهیونیستی به ساکنان شمال غزه، ۲۴ ساعت مهلت داده است تا این منطقه را ترک کنند.

جواد اوجی، وزیر نفت کشور روز جمعه پیش بینی کرد قیمت نفت به دلیل وضعیت فعلی خاورمیانه، به ۱۰۰ دلار در هر بشکه خواهد رسید.

به گفته منابع آگاه، عربستان سعودی، برنامه‌های مورد حمایت آمریکا برای عادی سازی رابطه با رژیم صهیونیستی را متوقف کرده است که نشان دهنده تغییر سریع نظر این کشور درباره اولویت‌های سیاست خارجی همزمان با تشدید تنش‌ها در منطقه است. این مسئله ممکن است روی عرضه نفت عربستان سعودی، تاثیر داشته باشد، زیرا طبق گزارش روزنامه وال استریت ژورنال، این کشور پیش‌تر به کاخ سفید اعلام کرده بود تمایل دارد تولید نفت خود را افزایش دهد تا به انعقاد این توافق، کمک کند.

عامل دیگری که از افزایش قیمت نفت پشتیبانی کرد، اقدام آمریکا در وضع نخستین تحریم‌ها علیه مالکان نفتکش‌هایی بود که نفت روسیه را با قیمت بالاتر از سقف قیمت ۶۰ دلار در هر بشکه تعیین شده توسط گروه هفت، حمل کرده اند. روسیه، دومین تولیدکننده بزرگ نفت در جهان و صادرکننده بزرگ نفت است و سخت‌گیری آمریکا، ممکن است عرضه نفت این کشور را محدودتر کند.

به گفته اندرو لیپو، رئیس شرکت «لیپو اویل آسوشیتس»، بازار نفت انتظار دارد آمریکا، تحریم‌های نفتی خود را تشدید کند.

در این بین، اوپک در جدیدترین گزارش ماهانه خود، دیدگاه خوش‌بینانه نسبت به رشد تقاضای جهانی برای نفت را با اشاره به تاب آوری اقتصاد جهان و بهبود تقاضای چین، تغییر نداد.

بر اساس گزارش رویترز، شرکت خدمات انرژی بیکرهیوز اعلام کرد شرکت‌های انرژی آمریکایی هفته گذشته، چهار حلقه به تعداد دکل‌های حفاری نفت اضافه کردند که بزرگترین رشد هفتگی از مارس بود.

تأثیر تحولات فلسطین اشغالی بر ذخایر نفت



طبق ارزیابی گلدمن ساکس، حملات نیروهای فلسطین بر اراضی اشغالی، هیچ پیامد فوری بزرگی بر ذخایر بازار نفت در کوتاه مدت نخواهد داشت.

گلدمن ساکس، بانک سرمایه‌گذاری آمریکایی افزود: این حملات، احتمال عادی سازی روابط رژیم صهیونیستی با عربستان سعودی و افزایش تولید نفت عربستان سعودی به مرور زمان را کاهش می‌دهد.

حملات نیروهای مقاومت فلسطین به اراضی اشغالی فلسطین و حمله تلافی جویانه رژیم صهیونیستی به غزه، باعث صعود قیمت نفت شد، زیرا بازار ریسک گسترش جنگ در خاورمیانه را در قیمت‌ها لحاظ کرد. نفت در ابتدای معاملات روز دوشنبه بازار آسیا، بیش از سه دلار در هر بشکه افزایش یافت و نفت برنت حدود ۸۷ دلار در هر بشکه معامله شد.

گلدمن ساکس اعلام کرد همچنان انتظار دارد میانگین قیمت هر بشکه نفت تا ژوئن سال ۲۰۲۴، به ۱۰۰ دلار صعود خواهد کرد و خاطرنشان کرد که در مقطع فعلی، هیچ تاثیری روی تولید نفت جهان وجود ندارد.

تحلیلگران بانک مورگان استنلی اظهار کردند: ریسک کوتاه مدت برای عرضه نفت محدود است، زیرا رژیم صهیونیستی یا همسایگان نزدیک آن، تولیدکنندگان بزرگ نفت نیستند. با این حال، این وضعیت در صورت گسترش درگیری به کشورهای دیگر منطقه، ممکن است تغییر کند.

بر اساس گزارش رویترز، گلدمن اعلام کرد در سناریوی محتمل تری که تولید نفت عربستان سعودی در ۹ میلیون بشکه در روز در سال ۲۰۲۴ ثابت می ماند، پیش بینی میانگین قیمت نفت برنت در دسامبر سال ۲۰۲۴، به ۱۰۴ دلار می رسد.

آخرین وضعیت نرخ فرآورده های اصلی و ویژه نفتی در جدول ذیل با توجه به نرخ اعلامی انجمن جهت نیمه دوم مهرماه ۱۴۰۲ در جداول ذیل مورد بررسی قرار گرفته است. همچنین در انتها نشریه بازار جهانی نفت - مدیریت امور بین الملل شرکت ملی نفت ایران مربوط به روز پنج شنبه ۱۴۰۲/۰۷/۲۰ جهت مطالعه عزیزان پیوست گردیده است.

نرخ روزانه فرآورده های اصلی نفت مربوط به آخرین روز کاری نفت - جمعه ۱۳ اکتبر ۲۰۲۳

ASIA-PACIFIC/PERSIAN GULF MARKETSCAN			APAG قیمت روزانه فرآورده های اصلی نفتی ایران بر اساس نشریه APAG					
تغییرات	قیمت واحد پنس روز جاری	قیمت واحد پنس روز قبل	نام محصول	درصد تغییرات روز جاری نسبت به روز قبل	تغییرات نسبت به روز قبل	قیمت روز جاری \$/MT - تاریخ: ۱۳ اکتبر ۲۰۲۳	قیمت روز قبل \$/MT	نام محصول
	114.520	112.170	Gasoil 10 ppm PG	2.15	17.764	842.782	825.018	گازوئیل با سولفور ۲۵۰۰ تا ۵۰۰۰ ppm
	114.220	111.870	Gasoil 0.005% Sulfur PG	2.15	17.587	834.355	816.768	گازوئیل با سولفور ۵۰۰۰ تا ۷۰۰۰ ppm
	113.020	110.670	Gasoil 0.05% Sulfur PG	2.15	17.054	809.071	792.017	گازوئیل با سولفور ۷۰۰۰ تا ۱۰۰۰۰ ppm
	111.490	109.140	Gasoil 0.25% Sulfur PG	0.04	0.160	447.230	447.070	نفت کوره (مازوت) ۱۸۰ سانتی استوکس
	447.230	447.070	HSFO 180 CST PG	0.04	0.158	442.758	442.599	نفت کوره (مازوت) ۲۸۰ سانتی استوکس
	431.760	427.400	HSFO 380 CST PG	1.02	4.360	431.760	427.400	نفت کوره (مازوت) ۳۸۰ سانتی استوکس
	88.260	87.700	Gasoline 92 unleaded PG	0.60	4.614	769.383	764.768	بنزین اکتان ۸۷
	93.370	92.810	Gasoline 95 unleaded PG	0.60	4.757	793.178	788.421	بنزین اکتان ۹۵
	110.490	108.790	Kerosene PG	1.56	13.431	872.953	859.522	نفت سفید
	79.650	78.100	Condensate South Pars	1.98	13.206	678.618	665.412	میعانات گازی پارس جنوبی
	603.460	599.960	Naphtha PG	0.58	3.500	603.460	599.960	نفتا
	611.130	607.630	Naphtha LR2 PG	0.60	5.680	953.060	947.380	مکمل بنزین MTBE فوب سنگاپور
	90.890	86.000	Brent	1.55	13.396	878.570	865.174	سوخت ATK و سوخت جت سبک JP4
	87.690	82.910	WTI	1.56	14.774	960.249	945.474	نفت سفید آیزوماکس
(3.00)	18.000-	600.000	Saudi Propane (October)	1.13	6.500	582.000	575.500	پروپان
(4.07)	25.000-	615.000	Saudi Butane (October)	1.29	7.500	590.000	582.500	بوتان
(3.54)	21.500-	607.500	CP Aramco LPG 50-50 (October)	1.21	7.000	586.000	579.000	گاز مایع با ترکیب درصد ۵۰-۵۰

European Products (\$/mt), Mediterranean					
Product	Terms of delivery	Code	Mid (Previous day)	Mid (Current day)	Change
Prem Unl 10ppm	FOB (Italy)	AAWZA00	779.250	794.500	15.250
Naphtha	FOB (Italy)	PAAA100	588.750	608.750	20.000
Jet aviation fuel	FOB (Italy)	AAIDL00	932.750	993.750	61.000
Gasoil 0.1%	FOB (Italy)	AAVJI00	866.000	912.500	46.500
10ppm ULSD	FOB (Italy)	AAWYY00	888.500	932.000	43.500
1%	FOB (Italy)	PJAAK00	520.500	540.500	20.000
3.5%	FOB (Italy)	PJAAZ00	454.750	482.750	28.000
Reformate	FOB Rotterdam	AAXPM00	871.750	880.750	9.000
MTBE	FOB Rotterdam	PHALA00	1,422.750	1,399.750	23.000-

مکانکده اعلان

شرکت کارگزاری توسعه فردا
Shahr-e Amir 39

آدرس: خیابان سنول شمالی، خیابان هفتم شرقی، شماره ۷ <https://fardabroker.com>
 همراه: ۰۹۱۲۰۲۱۷۷۵۶ (فاکس)، ۰۹۱۲۲۴۳۸۹۴۰ (عالی)، ۰۹۱۲۲۵۰۲۲۱۲ (انگلیسی)

نرخ روزانه فرآورده های ویژه نفتی مربوط به آخرین روز کاری نفت - جمعه ۲۱ مهرماه ۱۴۰۲

شرکت کارگزاری توسعه فردا Tosse-eh Farda Brokerage House (سهامی خاص)												
قیمت روزانه فرآورده های ویژه نفتی ایران مربوط به پالایشگاه های دولتی بر اساس نشریه پلتس (APAG)												
مقایسه نرخ دلار فریزنی با نرخ ماهانه دلار حواله سایت بانک مرکزی *		۲۸۵,۰۰۰		(۸۹,۶۳۵)		میانگین ماهانه نرخ خرید و فروش اسکناس دلار ***						
میانگین ماهانه نرخ فروش حواله دلار **		۳۷۴,۶۳۵		۴۱۰,۲۰۹		میانگین ماهانه نرخ خرید و فروش اسکناس دلار ***						
(۳۰)		۳۷۴,۶۳۵		۴۱۰,۲۰۹		میانگین ماهانه نرخ خرید و فروش اسکناس دلار ***						
نام محصول	قیمت روز قبل ریال/واحد	قیمت روز جاری ریال/واحد - تاریخ: ۱۴۰۲/۰۷/۲۱	تغییرات نسبت به روز قبل	فرصت تغییرات روز جاری نسبت به روز قبل	قیمت پایه اعلامی NIOPDC در نیمه دوم مهر ماه ۱۴۰۲	تغییرات قیمت روز جاری نسبت به قیمت پایه	فرصت تغییرات قیمت روز جاری نسبت به قیمت پایه	قیمت ارزی روز قبل (دلار/واحد)	قیمت ارزی روز جاری (دلار/واحد)	میزان تغییرات	اختلاف نرخ محاسباتی بر مبنای اسکناس با نرخ روز	
حلال ۴۰۲	۲۵۵,۷۲۰	۲۵۹,۷۰۶	۳,۹۷۵	۱,۶	۲۷۰,۶۸۱	(۱۰,۹۷۵)	۴,۱-	۷۱۸,۴۸	۷۲۹,۷۱	۱۱,۲۳	۲۸۴,۳۶۶	۲۴,۶۶۱
حلال ۴۰۳	۲۲۰,۲۹۹	۲۲۲,۴۲۸	۲,۱۲۹	۱,۰	۲۳۱,۴۸۰	(۹,۰۵۲)	۳,۹-	۶۱۸,۹۴	۶۲۴,۹۷	۶,۰۳	۲۴۳,۵۴۹	۲۱,۱۲۱
حلال ۴۰۴	۲۲۰,۲۴۴	۲۲۱,۵۵۵	۱,۳۱۱	۰,۶	۲۳۰,۳۵۱	(۸,۷۹۶)	۳,۸-	۶۱۸,۷۸	۶۲۲,۵۲	۳,۷۴	۲۴۲,۵۹۳	۲۱,۰۳۸
حلال ۴۰۶	۲۲۴,۴۰۰	۲۲۵,۷۳۶	۱,۳۳۶	۰,۶	۲۳۶,۶۹۷	(۸,۹۶۱)	۳,۸-	۶۲۰,۴۶	۶۲۴,۲۶	۳,۸۰	۲۴۷,۱۷۱	۲۱,۴۳۵
حلال ۴۰۷	۲۲۸,۵۵۵	۲۲۹,۹۱۶	۱,۳۶۱	۰,۶	۲۳۹,۰۴۳	(۹,۱۲۷)	۳,۸-	۶۲۲,۱۳	۶۲۶,۰۱	۳,۸۷	۲۵۱,۷۴۸	۲۱,۸۲۲
حلال ۴۰۹	۲۲۰,۲۴۴	۲۲۱,۵۵۵	۱,۳۱۱	۰,۶	۲۳۰,۳۵۱	(۸,۷۹۶)	۳,۸-	۶۱۸,۷۸	۶۲۲,۵۲	۳,۷۴	۲۴۲,۵۹۳	۲۱,۰۳۸
حلال ۴۱۰	۲۲۴,۴۰۰	۲۲۵,۷۳۶	۱,۳۳۶	۰,۶	۲۳۶,۶۹۷	(۸,۹۶۱)	۳,۸-	۶۲۰,۴۶	۶۲۴,۲۶	۳,۸۰	۲۴۷,۱۷۱	۲۱,۴۳۵
حلال ویژه ۴۰۰	۲۲۶,۴۷۷	۲۲۷,۸۲۶	۱,۳۴۸	۰,۶	۲۳۶,۸۷۰	(۹,۰۴۴)	۳,۸-	۶۲۰,۱۳	۶۲۴,۲۹	۳,۸۴	۲۴۹,۴۵۹	۲۱,۶۲۳
حلال ۵۰۲	۲۶۷,۹۰۸	۲۷۲,۰۷۲	۴,۱۶۵	۱,۶	۲۸۳,۵۷۰	(۱۱,۴۹۸)	۴,۱-	۷۵۲,۶۹	۷۶۴,۴۶	۱۱,۷۶	۲۹۷,۹۰۷	۲۵,۸۳۵
حلال ۵۰۳	۲۶۰,۱۴۹	۲۶۵,۶۵۲	۵,۵۰۳	۲,۱	۲۷۴,۵۲۵	(۸,۸۷۳)	۳,۲-	۷۳۰,۹۰	۷۴۶,۴۲	۱۵,۵۲	۲۹۰,۸۷۸	۲۵,۳۲۵
آیزورسیکل	۲۴۶,۹۷۸	۲۴۶,۴۰۶	۶۸	۰,۰	۲۶۷,۶۱۶	(۲۱,۵۷۰)	۸,۱-	۶۹۱,۰۸	۶۹۱,۲۳	۰,۲۵	۲۶۹,۴۱۰	۲۳,۳۶۴
آیزوفید	۲۰۶,۵۴۶	۲۰۶,۶۰۴	۵۷	۰,۰	۲۲۴,۷۱۶	(۱۸,۱۱۲)	۸,۱-	۵۸۰,۳۰	۵۸۰,۵۰	۰,۲۱	۲۲۶,۲۲۲	۱۹,۶۱۸
لوب کات سبک	۱۸۷,۷۹۹	۱۸۷,۸۲۱	۲۲	۰,۰	۲۰۴,۴۸۰	(۱۶,۴۶۶)	۸,۱-	۵۲۷,۷۳	۵۲۷,۵۴	۰,۱۹	۲۰۵,۶۵۶	۱۷,۸۳۵
لوب کات سنگین	۱۸۲,۹۹۵	۱۸۳,۰۴۶	۵۱	۰,۰	۱۹۹,۰۹۳	(۱۶,۰۴۷)	۸,۱-	۵۱۴,۱۳	۵۱۴,۳۱	۰,۱۸	۲۰۰,۴۲۸	۱۷,۳۸۱
وکیوم باتوم	۱۱۵,۶۱۵	۱۱۶,۷۸۵	۱,۱۷۰	۱,۰	۱۲۷,۲۰۰	(۱۰,۴۱۵)	۸,۲-	۳۲۴,۸۲	۳۲۸,۱۴	۳,۳۱	۱۲۷,۸۷۵	۱۱,۰۸۹
وکیوم باتوم مرغوب	۱۲۱,۲۹۶	۱۲۲,۶۲۵	۱,۳۲۹	۱,۰	۱۳۳,۶۰۰	(۱۰,۹۷۵)	۸,۲-	۳۴۱,۰۷	۳۴۴,۵۴	۳,۴۸	۱۳۴,۲۶۸	۱۱,۶۴۴
قیمر MCT۵۰ شیراز	۱۹۴,۲۳۴	۱۹۶,۱۹۹	۱,۹۶۶	۱,۰	۲۱۳,۷۶۰	(۱۷,۵۶۱)	۸,۲-	۵۴۵,۷۰	۵۵۱,۲۷	۵,۵۷	۲۱۴,۸۳۰	۱۸,۶۳۰
سلایس	۱۴۹,۳۰۵	۱۴۹,۹۱۶	۶۱۰	۰,۴	۱۶۳,۱۴۷	(۱۳,۲۳۱)	۸,۱-	۴۱۹,۴۸	۴۲۱,۲۳	۱,۷۵	۱۶۴,۱۵۱	۱۴,۳۳۵
پنتان خوراکی	۱۶۰,۹۹۱	۱۶۱,۹۱۸	۹۲۶	۰,۶	۱۷۲,۱۵۷	(۱۰,۲۳۹)	۵,۹-	۴۵۲,۳۱	۴۵۴,۹۵	۲,۶۴	۱۷۷,۲۹۳	۱۵,۳۷۵
حلال پنتان با خلوص بیش از ۹۸٪	۲۷۵,۹۸۵	۲۷۷,۵۷۲	۱,۵۸۸	۰,۶	۲۹۵,۱۲۶	(۱۷,۵۵۳)	۵,۹-	۷۷۵,۳۹	۷۷۹,۹۱	۴,۵۲	۳۰۳,۹۳۰	۲۶,۳۵۷
نفتا	۲۱۳,۵۴۵	۲۱۴,۷۷۳	۱,۲۲۹	۰,۶	۲۲۸,۳۵۵	(۱۳,۵۸۲)	۵,۹-	۵۹۹,۹۶	۶۰۳,۴۶	۳,۵۰	۲۳۵,۱۶۷	۴۰,۳۹۴
روغن پایه	۲۹۵,۱۷۳	۲۹۵,۳۵۵	۱۸۲	۰,۰	۳۲۱,۱۳۹	(۲۵,۸۸۴)	۸,۱-	۸۲۹,۵۹	۸۲۹,۳۰	۰,۳۰	۳۲۳,۲۹۱	۳۸,۰۳۶
هکزان با خلوص ۹۸٪	۱۹۹,۲۲۳	۲۰۰,۴۷۰	۱,۱۴۷	۰,۶	۲۱۳,۱۴۷	(۱۲,۶۷۷)	۵,۹-	۵۶۰,۰۰	۵۶۳,۲۷	۳,۲۷	۲۱۹,۵۰۵	۱۹,۰۳۶
ایزوپنتان	۱۹۶,۳۳۸	۱۹۷,۵۷۵	۱,۲۳۸	۰,۶	۲۰۵,۸۲۴	(۸,۲۴۹)	۴,۰-	۵۵۱,۶۲	۵۵۵,۱۴	۳,۵۲	۲۱۶,۳۳۶	۱۸,۷۶۱
میغانات گازی پارس جنوبی *	۱۸,۲۶۲,۴۶۶	۱۸,۵۲۷,۱۵۵	۲۶۴,۶۸۹	۱,۴	۲۲,۵۰۰,۰۰۰	(۳,۹۷۲,۸۴۵)	۱۷,۷-	۴۴۱,۲۶	۴۴۷,۶۹	۶,۴۳	۲۰,۸۶۹,۴۲۱	۱,۷۵۹,۲۶۵
میانگین نرخ دلار	۳۷۴,۶۳۵	۳۷۴,۶۳۵	(۳۰)	(۰,۰۱)	۳۷۴,۷۹۴	(۱۵۷)	۰,۰-				۴۱۰,۲۰۹	۳۵,۵۷۴

آدرس : خیابان سنول شمالی، خیابان هفتم شرقی، شماره ۷ <https://fardabroker.com>

همراه : ۰۹۱۲۰۲۱۷۷۵۶ (خاکی) ، ۰۹۱۲۳۴۳۸۹۴۰ (علائی) ، ۰۹۱۲۲۵۰۲۲۱۲ (انگلیسی)


میانگین نرخ فرآورده های اصلی نفت از شانزدهم تا بیست و سوم مهرماه ۱۴۰۲

 شرکت بورس کالای ایران		شرکت کارگزاری توسعه فردا Tosse-eh Farda Brokerage House (سهامی خاص)		 بورس انرژی (سهامی عام)				
مقایسه هفتگی				مقایسه نیمه های هر ماه با یکدیگر				نام محصول
درصد تغییرات	تغییرات	میانگین قیمت های پلنس از ۱۵ تا ۲۱	میانگین قیمت های پلنس از ۸ تا ۱۴	درصد تغییرات	تغییرات	میانگین قیمت های پلنس از ۱۶ تا ۲۳	میانگین قیمت های پلنس از ۱ تا ۱۵	
		مهر ماه ۱۴۰۲	مهر ماه ۱۴۰۲			مهر ماه ۱۴۰۲	مهر ماه ۱۴۰۲	
۱.۰۴	۰.۹۶	۹۳.۲۴	۹۲.۲۸	(۳.۹۱)	(۳.۷۹)	۹۳.۲۴	۹۷.۰۴	بترین بدون سرب معمولی 95 فوب خلیج فارس
۰.۸۹	۰.۷۸	۸۸.۱۳	۸۷.۳۵	(۴.۱۰)	(۳.۷۷)	۸۸.۱۳	۹۱.۹۱	بترین بدون سرب معمولی 92 فوب خلیج فارس
(۲.۹۳)	(۳.۴۰)	۱۱۲.۶۹	۱۱۶.۰۹	(۵.۵۷)	(۶.۶۴)	۱۱۲.۶۹	۱۱۹.۳۴	گازوییل سولفور 10 فوب خلیج فارس
(۲.۶۸)	(۳.۱۰)	۱۱۲.۳۸	۱۱۵.۴۸	(۵.۳۰)	(۶.۲۹)	۱۱۲.۳۸	۱۱۸.۶۷	گازوییل سولفور 50 فوب خلیج فارس
(۲.۳۳)	(۲.۵۳)	۱۱۱.۱۵	۱۱۳.۶۸	(۴.۷۹)	(۵.۵۹)	۱۱۱.۱۵	۱۱۶.۷۵	گازوییل سولفور 500 فوب خلیج فارس
(۲.۲۲)	(۲.۴۸)	۱۰۹.۶۱	۱۱۲.۱۰	(۴.۸۱)	(۵.۵۴)	۱۰۹.۶۱	۱۱۵.۱۵	گازوییل سولفور 2500 فوب خلیج فارس
(۲.۹۳)	(۳.۴۰)	۱۱۲.۶۹	۱۱۶.۰۹	(۵.۵۷)	(۶.۶۴)	۱۱۲.۶۹	۱۱۹.۳۴	گازوییل فوب خلیج فارس
(۰.۸۹)	(۴.۱۰)	۴۵۵.۲۹	۴۵۹.۳۹	(۶.۳۶)	(۳۰.۹۴)	۴۵۵.۲۹	۴۸۶.۲۳	مازوت 180 سانتی استوکس فوب خلیج فارس
(۱.۶۱)	(۷.۰۹)	۴۳۲.۵۳	۴۳۹.۶۱	(۷.۹۸)	(۳۷.۴۹)	۴۳۲.۵۳	۴۷۰.۰۲	مازوت 380 سانتی استوکس فوب خلیج فارس
(۲.۴۱)	(۲.۶۹)	۱۰۸.۸۳	۱۱۱.۵۲	(۵.۴۵)	(۶.۲۸)	۱۰۸.۸۳	۱۱۵.۱۱	نفت سفید فوب خلیج فارس
(۲.۶۳)	(۱۶.۴۴)	۶۰۹.۲۱	۶۲۵.۶۵	(۵.۰۱)	(۳۲.۱۴)	۶۰۹.۲۱	۶۴۱.۳۵	نفتا فوب خلیج فارس
(۲.۶۴)	(۱۶.۷۴)	۶۱۶.۲۶	۶۳۳.۰۰	(۵.۱۴)	(۳۳.۳۷)	۶۱۶.۲۶	۶۴۹.۶۳	نفتا محموله های بزرگ فوب خلیج فارس
(۱.۰۴)	(۰.۸۲)	۷۸.۶۸	۷۹.۵۱	(۴.۲۶)	(۳.۵۰)	۷۸.۶۸	۸۲.۱۸	میعانات گازی پارس جنوبی
(۱.۴۰)	(۱۳.۵۶)	۹۵۳.۳۰	۹۶۶.۸۶	(۴.۵۶)	(۴۵.۵۶)	۹۵۳.۳۰	۹۹۸.۸۶	مکمل بترین MTBE فوب سنگاپور
(۲.۶۶)	(۳۹.۰۵)	۱۴۳۱.۴۵	۱۴۷۰.۵۰	(۵.۱۴)	(۷۷.۶۰)	۱۴۳۱.۴۵	۱۵۰۹.۰۵	مکمل بترین MTBE فوب روتردام
درصد تغییرات	تغییرات (ریال)	دلار هفتگی منتهی به ۲۱	دلار هفتگی منتهی به ۱۴	درصد تغییرات	تغییرات (ریال)	دلار ماهانه منتهی به ۲۲	دلار ماهانه منتهی به ۱۵	قیمت دلار مربوط به حواله های ارزی (بیمایی) اعلامی در سایت sanarateair
		مهر ۱۴۰۲	مهر ۱۴۰۲			مهر ۱۴۰۲	مهر ۱۴۰۲	
۰.۰۱	۳۵	۳۷۴.۶۲۷	۳۷۴.۵۹۱	(۰.۰۴)	(۱۵۷)	۳۷۴.۶۳۵	۳۷۴.۷۹۲	



آدرس : خیابان سنول شمالی، خیابان هفتم شرقی، شماره ۷ <https://fardabroker.com>

همراه : ۰۹۱۲۰۲۱۷۷۵۶ (فاکس) ، ۰۹۱۲۲۴۳۸۹۴۰ (علایی) ، ۰۹۱۲۲۵۰۲۲۱۲ (انگلیسی)

وضعیت میانگین هفتگی قیمت فرآورده های نفتی ویژه در بورس منتهی به شنبه ۱۴۰۲/۰۷/۲۲



شرکت کارگزاری توسعه فردا
Tosse-eh Farda
Brokerage House
(سهامی خاص)

وضعیت میانگین هفتگی قیمت فرآورده های نفتی ویژه در بورس منتهی به شنبه ۱۴۰۲/۰۷/۲۲

نام محصول	قیمت پایه اعلامی در نیمه دوم مهرماه ۱۴۰۲	میانگین قیمت مازانه نرخ فروش حواله دلار	تغییرات قیمت میانگین نسبت به قیمت پایه اعلامی	درصد تغییرات قیمت میانگین نسبت به قیمت پایه اعلامی	میانگین قیمت مازانه نرخ خرید و فروش استکس	تغییرات قیمت میانگین نسبت به قیمت پایه اعلامی	درصد تغییرات قیمت میانگین نسبت به قیمت پایه اعلامی
حلال ۴۰۲	۲۷۰,۶۸۱	۲۵۵,۸۱۳	(۱۴,۸۶۸)	-۵.۴۹	۲۸۰,۱۰۴	۲۴۲,۲۶۶	-۳۹.۵
حلال ۴۰۳	۲۳۱,۴۸۰	۲۲۰,۹۴۷	(۱۰,۵۳۳)	-۴.۵۵	۲۴۱,۹۲۷	۲۴۲,۲۶۶	-۳۹.۵
حلال ۴۰۴	۲۳۰,۳۵۱	۲۲۱,۲۵۶	(۹,۰۹۵)	-۳.۹۵	۲۴۲,۲۶۶	۲۴۲,۲۶۶	-۳۹.۵
حلال ۴۰۶	۲۳۴,۶۹۷	۲۲۵,۴۳۱	(۹,۲۶۶)	-۳.۹۵	۲۴۲,۲۶۶	۲۴۲,۲۶۶	-۳۹.۵
حلال ۴۰۷	۲۳۹,۰۴۳	۲۲۹,۶۰۶	(۹,۴۳۷)	-۳.۹۵	۲۴۲,۲۶۶	۲۴۲,۲۶۶	-۳۹.۵
حلال ۴۰۹	۲۳۰,۳۵۱	۲۲۱,۲۵۶	(۹,۰۹۵)	-۳.۹۵	۲۴۲,۲۶۶	۲۴۲,۲۶۶	-۳۹.۵
حلال ۴۱۰	۲۳۴,۶۹۷	۲۲۵,۴۳۱	(۹,۲۶۶)	-۳.۹۵	۲۴۲,۲۶۶	۲۴۲,۲۶۶	-۳۹.۵
حلال ویژه ۴۰۰	۲۳۶,۸۷۰	۲۲۷,۵۱۸	(۹,۳۵۲)	-۳.۹۵	۲۴۹,۱۲۳	۲۴۹,۱۲۳	-۳.۹۵
حلال ۵۰۲	۲۸۳,۵۷۰	۲۶۷,۹۹۵	(۱۵,۵۷۵)	-۵.۴۹	۲۹۳,۴۴۲	۲۹۳,۴۴۲	-۵.۴۹
حلال ۵۰۳	۲۷۴,۵۲۵	۲۶۱,۲۶۲	(۱۳,۲۶۳)	-۴.۸۳	۲۸۶,۰۷۰	۲۸۶,۰۷۰	-۴.۸۳
آیزورسیا بکل	۲۶۷,۶۱۶	۲۵۰,۴۸۰	(۱۷,۱۳۶)	-۶.۴۰	۲۷۴,۲۶۵	۲۷۴,۲۶۵	-۶.۴۰
آیزوفید	۲۲۴,۷۱۶	۲۱۰,۳۲۷	(۱۴,۳۸۹)	-۶.۴۰	۲۳۰,۲۹۹	۲۳۰,۲۹۹	-۶.۴۰
لوب کات سبک	۲۰۴,۲۸۷	۱۹۱,۲۰۶	(۱۳,۰۸۱)	-۶.۴۰	۲۰۹,۳۶۳	۲۰۹,۳۶۳	-۶.۴۰
لوب کات سنگین	۱۹۹,۰۹۳	۱۸۶,۳۴۵	(۱۲,۷۴۸)	-۶.۴۰	۲۰۴,۰۴۰	۲۰۴,۰۴۰	-۶.۴۰
وکیوم باتوم	۱۲۷,۲۰۰	۱۱۷,۰۰۰	(۱۰,۲۰۰)	-۸.۰۲	۱۲۸,۱۱۰	۱۲۸,۱۱۰	-۸.۰۲
وکیوم باتوم مرغوب	۱۳۳,۶۰۰	۱۲۳,۸۵۰	(۱۰,۷۵۰)	-۸.۰۵	۱۳۴,۵۱۵	۱۳۴,۵۱۵	-۸.۰۵
قیور MC۲۵۰ شیراز	۲۱۳,۷۶۰	۱۹۶,۵۶۰	(۱۷,۲۰۰)	-۸.۰۵	۲۱۵,۲۲۵	۲۱۵,۲۲۵	-۸.۰۵
سلایس	۱۶۳,۱۴۷	۱۵۱,۶۷۳	(۱۱,۴۷۴)	-۷.۰۳	۱۶۶,۰۷۵	۱۶۶,۰۷۵	-۷.۰۳
پنتان خوراک	۱۷۲,۱۵۷	۱۶۳,۴۶۱	(۸,۶۹۶)	-۵.۰۵	۱۷۸,۹۸۲	۱۷۸,۹۸۲	-۵.۰۵
حلال پنتان یا خلوص بیش از ۹۸٪	۲۹۵,۱۲۶	۲۸۰,۲۱۸	(۱۴,۹۰۸)	-۵.۰۵	۳۰۶,۸۲۶	۳۰۶,۸۲۶	-۵.۰۵
نفتا	۲۲۸,۳۵۵	۲۱۶,۸۲۰	(۱۱,۵۳۵)	-۵.۰۵	۲۳۷,۴۰۸	۲۳۷,۴۰۸	-۵.۰۵
روغن پایه	۳۲۱,۱۳۹	۳۰۰,۵۷۶	(۲۰,۵۶۳)	-۶.۴۰	۳۲۹,۱۱۸	۳۲۹,۱۱۸	-۶.۴۰
هگزان یا خلوص ۹۸٪	۲۱۳,۱۴۷	۲۰۲,۳۸۰	(۱۰,۷۶۷)	-۵.۰۵	۲۲۱,۵۹۷	۲۲۱,۵۹۷	-۵.۰۵
ایزوپنتان	۲۰۵,۸۲۴	۱۹۷,۲۹۳	(۸,۵۳۱)	-۴.۱۴	۲۱۶,۰۲۸	۲۱۶,۰۲۸	-۴.۱۴
میعانات گازی پارس جنوبی (هفتگی)	۲۲,۵۰۰,۰۰۰	۱۸,۵۲۴,۹۲۰	(۳,۹۷۵,۰۸۰)	-۱۷.۶۷	۲۰,۲۸۳,۹۷۴	۲۰,۲۸۳,۹۷۴	-۱۷.۶۷
دلار محاسباتی	۳۷۴,۷۹۲	۳۷۴,۶۳۵	(۱۵۷)	-۰.۰۴	۴۱۰,۲۰۹	۴۱۰,۲۰۹	-۰.۰۴



آدرس : خیابان سننول شمالی، خیابان هفتم شرقی، شماره ۷ <https://fardabroker.com>

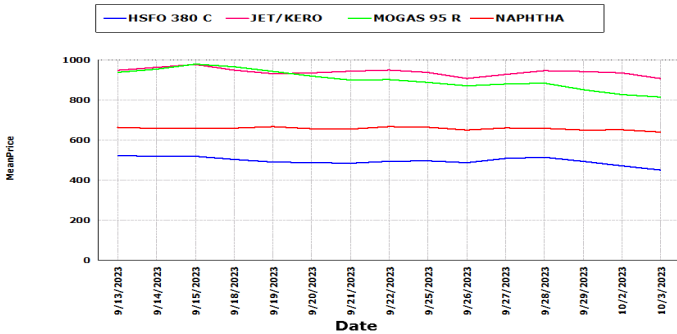
همراه : ۰۹۱۲۰۲۱۷۷۵۶ (فاسی) ، ۰۹۱۲۲۴۳۸۹۴۰ (علایی) ، ۰۹۱۲۲۵۰۲۲۱۲ (انگبینی)





Spot Product Prices
قیمت روزانه فرآورده های نفتی در بازار خلیج فارس طی دو هفته اخیر - دلار/باریل
From: 13/09/2023 To: 03/10/2023

Daily MeanPrice



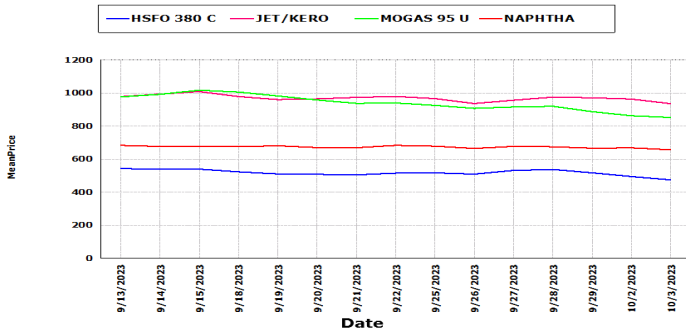
مهمترین اخبار بازار جهانی نفت و اقتصاد:

- * برداشتن گام های عملی برای ایجاد قطب گازی ایران- روسیه در خلیج فارس
- * گفت وگوهای ریاض و مسکو درباره تحولات اخیر بازار نفت
- * حضور فعال اوپک و بازیگران صنایع انرژی جهان در نشست کاپ ۲۸
- * ثبات بازار جهانی نفت با اتحاد و همدلی اعضای اوپک پلاس
- * تولید کاتالیست تصفیه هیدروژنی برش های سنگین نفتی با دانش فنی دانش بنیان ها

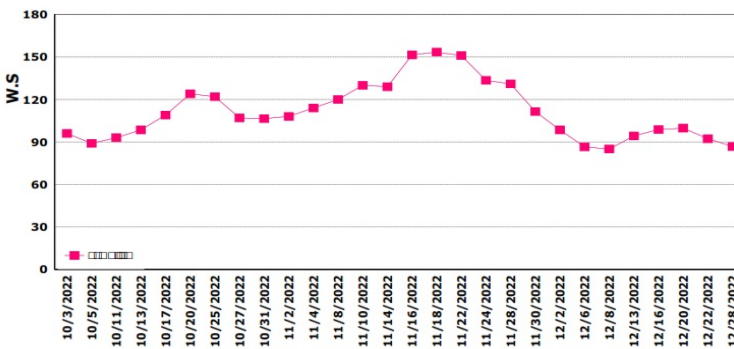


Spot Product Prices
قیمت روزانه فرآورده های نفتی در بازار منطقه خلیج فارس طی دو هفته اخیر - دلار/باریل
From: 13/09/2023 To: 03/10/2023

Daily MeanPrice



ترخ روزانه حمل و نقل نفتی های VLCC از میدا خلیج فارس در دو هفته اخیر



در این شماره می خوانید :

- * پوتین از کاهش تولید اوپک پلاس تا سال ۲۰۲۴ می گوید
- * صادرات دیزل هند به اروپا به رکورد بالایی رسید
- * آژانس بین المللی انرژی پیش بینی رشد تقاضای نفت در سال ۲۰۲۴ را کاهش داد

بررسی بازارهای جهانی نفت ۱۱ اکتبر ۲۰۲۳

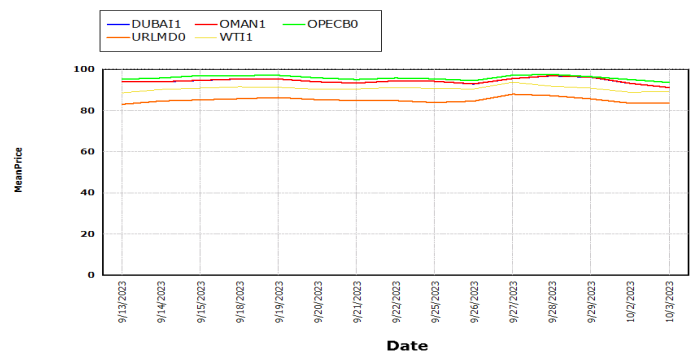
قیمت های جهانی نفت روز چهارشنبه با فروکش کردن نگرانی ها از ایجاد اختلال در عرضه (به دلیل اخبار خاورمیانه) یک روز پس از تهدد عربستان سعودی (تولیدکننده بزرگ اوپک) برای کمک به ثبات بازار، بیش از ۲ درصد کاهش یافت. بهای معاملات آتی نفت خام برنت ۱.۸۳ دلار (یا ۲.۱ درصد) کاهش به ۸۵.۸۲ دلار در هر بشکه و همچنین قیمت نفت خام WTI آمریکا نیز با ۲.۴۸ دلار (یا ۲.۹ درصد) کاهش به ۸۳.۴۹ دلار رسیدند.

قیمت روزانه نفت خام های شاخص در دو هفته اخیر (آخر دلار/بشکه)



قیمت روزانه نفت خامهای شاخص در دو هفته اخیر - دلار/بشکه
From: 13/09/2023 To: 03/10/2023

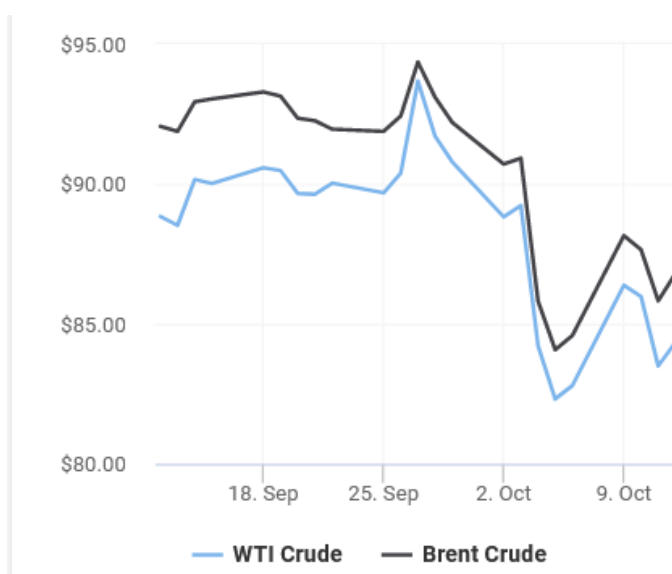
Daily MeanPrice



این شماره با تلاش همکاران زیر از واحد مطالعات بازار گردآوری ، ترجمه و تدوین گردیده است
خانم ها فتحی و صابرخانی -

بررسی بازار های جهانی نفت ۱۱ اکتبر ۲۰۲۳

قیمت های جهانی نفت روز چهارشنبه با فروکش کردن نگرانی ها از ایجاد اختلال در عرضه (به دلیل اخبار خاورمیانه) یک روز پس از تعهد عربستان سعودی (تولیدکننده بزرگ اوپک) برای کمک به ثبات بازار، بیش از ۲ درصد کاهش یافت. بهای معاملات آتی نفت خام برنت ۱.۸۳ دلار (یا ۲.۱ درصد) کاهش به ۸۵.۸۲ دلار در هر بشکه و همچنین قیمت نفت خام WTI آمریکا نیز با ۲.۴۸ دلار (یا ۲.۹ درصد) کاهش به ۸۳.۴۹ دلار رسیدند.



دلایل کاهش ۲ درصدی قیمت های جهانی نفت خام در روز چهارشنبه و ادامه این روند در ابتدای روز پنج شنبه (۱) تلاش عربستان سعودی برای جلوگیری از گسترش درگیری در غزه و تعهد این کشور به کمک در ثبات بازار نفت (۲) اعلام موسسه API مبنی بر افزایش سطح ذخایر نفت خام آمریکا در هفته گذشته. در این راستا تاماس وارگا، تحلیلگر PVM گفت: هر دو نفت خام شاخص WTI و برنت دیروز عقب نشینی کردند زیرا در حال حاضر نگرانی ها در مورد اختلال ناگهانی و غیرمنتظره عرضه کنار گذاشته شده است. هرچند مجید شنودا، معاون مدیر عامل شرکت مرکوریا روز چهارشنبه گفت که در صورت تشدید بیشتر درگیری ها در خاورمیانه قیمت نفت به ۱۰۰ دلار در هر بشکه می رسد. بعلاوه منابع خبری در بازارهای جهانی با استناد به آمار موسسه امریکن پترولیوم (API) در روز چهارشنبه اعلام کردند که ذخایر نفت خام آمریکا حدود ۱۲.۹ میلیون بشکه افزایش یافته است این رقم بسیار بالاتر از افزایش مورد انتظار تحلیلگران در نظرسنجی رویترز بود. اما تحلیلگران ING در یادداشت مشتری می گویند: بعید است که آمار موجودی API موثر در تغییرات امروز صبح بوده باشد بلکه نرخ های

پالایشی پایین تر به دلیل تعمیرات در پالایشگاه ها (و تقاضای کمتر) احتمالاً به این کاهش کمک کرده است. هرچند بازارها منتظر اطلاعات موجودی بیشتر از سوی اداره اطلاعات انرژی ایالات متحده (EIA) خواهند بود که امروز بعد از ظهر منتشر می شود در عین حال اداره اطلاعات انرژی آمریکا در گزارش دیگری از کاهش بیشتر ذخایر نفت جهانی در نیمه دوم سال ۲۰۲۳، ابراز نگرانی کرده و اعلام کرد که سطح ذخایر پایین تر، احتمالاً قیمت نفت را افزایش می دهد. از سوی دیگر ادوارد مویا، تحلیلگر ارشد بازار در OANDA، گفت: مسیر بهبود رشد اقتصاد جهانی در حال سخت تر شدن است و رکود عمیق تر در اروپا در پیش. همچنین دولت آلمان تایید کرده که انتظار دارد رشد اقتصاد امسال به دلیل تورم بالا، ۰.۴ درصد کاهش یابد. هرچند صندوق بین المللی پول در آخرین چشم انداز اقتصاد جهانی خود که روز سه شنبه منتشر شد، پیش بینی خود را برای رشد تولید ناخالص داخلی واقعی جهانی در سال ۲۰۲۳ بدون تغییر ۳.۰ درصد باقی گذاشته (که نیم درصد کمتر از رشد در سال ۲۰۲۲ است)، اما پیش بینی سال ۲۰۲۴ خود را (از ۳.۰ در ژوئیه) به ۲.۹ درصد کاهش داده است. همچنین نگرانی هایی از کند شدن تقاضای سوخت در آمریکا وجود دارد و تحلیلگران جی پی مورگان در یادداشت مشتری گفتند: قیمت سوخت ممکن است به آستانه تحمل مصرف کنندگان نزدیک تر شده باشد. بعلاوه داده ها نشان می دهد که ذخایر بنزین در آمریکا ۳.۶ میلیون بشکه افزایش یافته است که با کاهش ۸۰۰ هزار بشکه ای مورد انتظار تحلیلگران تفاوت فاحشی دارد و نشانه هایی وجود دارد که مصرف کنندگان با کاهش مصرف سوخت واکنش نشان داده اند. بطوری که در ۵ PADD، که کالیفرنیا بزرگترین مصرف کننده آن است، برآورد می شود تقاضای بنزین در فصل پر مصرف تابستان (بین ژوئن تا سپتامبر) ۱۰۰ هزار بشکه در روز کاهش یافته و به ۱.۴۶ میلیون بشکه در روز رسیده باشد.

پوتین از کاهش تولید اوپک پلاس تا سال ۲۰۲۴ می گوید

ولادیمیر پوتین، رئیس جمهور روسیه روز چهارشنبه در کنفرانس انرژی در مسکو گفت که روسیه و عربستان سعودی «به احتمال زیاد» کاهش تولید را تا سال ۲۰۲۴ تمدید خواهند کرد. وی افزود: "من مطمئن هستم که هماهنگی اقدامات شرکای اوپک پلاس ادامه خواهد داشت تا همچنان قابل پیش بینی بودن بازارهای نفت را تضمین کند. در روزهای پایانی سپتامبر، اوپک پلاس تصمیم گرفت کاهش تولید فعلی نفت را تا پایان سال جاری به قوت خود نگه دارد و کاهش تولید روزانه یک میلیون بشکه ای را که از ژوئیه آغاز شده بود تا ۳۱ دسامبر ۲۰۲۳ تمدید کرد. روسیه نیز این کاهش را تمدید

شمال و غرب آفریقا و برزیل در آمریکای جنوبی ارسال می کند.

آژانس بین المللی انرژی پیش بینی رشد تقاضای نفت در سال ۲۰۲۴ را کاهش داد

آژانس بین المللی انرژی (IEA) روز پنجشنبه پیش بینی خود را برای رشد تقاضای نفت در سال ۲۰۲۴ کاهش داد و نشان داد که شرایط سخت تر اقتصاد جهانی بر مصرف تاثیر می گذارد. در گزارش ماهانه این آژانس پیش بینی شده است تقاضا برای نفت در سال ۲۰۲۴ به میزان ۸۸۰ هزار بشکه در روز افزایش می یابد که نسبت به پیش بینی قبلی یک میلیون بشکه در روز کاهش خواهد یافت. با این حال، IEA پیش بینی تقاضای خود در سال ۲۰۲۳ را از ۲.۲ میلیون بشکه در روز به ۲.۳ میلیون بشکه در روز افزایش داد. اوپک و متحدانش، موسوم به اوپک پلاس، از سال ۲۰۲۲ برای حمایت از قیمت ها، محدود کردن عرضه را آغاز کردند. در ماه سپتامبر، پس از اینکه عربستان سعودی و روسیه مجموع کاهش ۱.۳ میلیون بشکه ای خود را تا پایان سال تمدید کردند، شاخص جهانی برنت به بالاترین حد در ۱۰ ماه گذشته رسید. آژانس گفت: «اگر کاهش اضافی در ژانویه برطرف شود، تعادل ممکن است به حالت مازاد تغییر کند. اگرچه روسیه متعهد شد صادرات نفت خام خود را تا پایان سال ۲۰۲۳ کاهش دهد، اما بر اساس برآوردهای آژانس بین المللی انرژی، کل صادرات نفت خام و محصولات مسکو در سپتامبر با ۴۶۰ هزار بشکه در روز افزایش یافت و به ۷.۶ میلیون بشکه در روز رسید که ۲۵۰ هزار بشکه در روز این افزایش را به خود اختصاص داد. این صعود صادرات نشان می دهد که غرب در تلاش برای کاهش صادرات و درآمد روسیه به مسکو در بحبوحه جنگ با اوکراین با مشکل مواجه شده است. سال گذشته، آژانس بین المللی انرژی پیش بینی کرد که تحریم های شدید غرب منجر به سقوط صادرات انرژی روسیه می شود.

کرد. پس از نزدیک شدن قیمت نفت خام برنت به ۹۷ دلار در هر بشکه در اواخر سپتامبر، قیمت نفت افزایش یافت. پوتین خطاب به یک کنفرانس انرژی بزرگ در مسکو گفت: برای ثبات بازار نفت، تعامل تولیدکنندگان بزرگ، به شکل آشکار و شفاف، ضروری است و با همین دیدگاه، روسیه با شرکای خود در اوپک پلاس، همکاری می کند. وی در پاسخ به این که آیا توافق اوپک پلاس برای کاهش عرضه، تمدید خواهد شد، بیان کرد: ما باید با همکارانمان مشورت کنیم. تصمیمات ما بر اساس توافق جمعی، گرفته می شود. اکنون، به نظر می رسد که ما همکاری را ادامه خواهیم داد. می توان گفت این اقدام روسیه مطمئناً از قیمت نفت پشتیبانی کرده و به نفع کرملین خواهد بود. همچنین الکساندر نواک، معاون نخست وزیر روسیه گفت: با شاهزاده عبدالعزیز درباره بازار نفت و همکاری در چارچوب گروه تولیدکنندگان نفت اوپک پلاس، گفت و گو کرده است.

صادرات دیزل هند به اروپا به رکورد بالایی رسید

بارگیری صادرات دیزل هند برای اروپا در ماه سپتامبر در شرایط باز بودن آربیتراژ برای محموله های غرب، به رکورد بالایی رسید. براساس داده های ردیابی کشتی های Kpler و LSEG، Vortexa، ماه گذشته، محموله های دیزلی که از هند به مقصد اروپا بارگیری می شد، به طور متوسط بین ۲۸۰ هزار بشکه در روز تا ۳۰۳ هزار بشکه در روز بود که این میزان تقریباً معادل نیمی از کل محموله های دیزل هند در سپتامبر بود. در همان زمان، محموله های دیزل هند به سمت شرق به سنگاپور در ماه سپتامبر کاهش یافت. تحلیلگران به رویترز گفتند که آربیتراژ شرق به غرب در معاملات آتی دیزل در اروپا و آسیا در ماه گذشته افزایش یافت و این امر باعث شد تا بازرگانان انگیزه بیشتری برای ارسال سوخت تولید شده در هند به اروپا داشته باشند. اما تفاوت ها در هفته گذشته کاهش یافته است، به این معنی که محموله های دیزل هند به اروپا بعید است که در ماه اکتبر بالاترین سطح سپتامبر را تکرار کند. به گفته بازرگانان و تحلیلگران، صادرات بالای دیزل هند به اروپا در ماه گذشته می تواند به اروپا کمک کند تا پیش از زمستان ذخایر سوخت را در اختیار داشته باشد و از سوی دیگر فشار کاهشی بر حاشیه های پالایشگاهی در آسیا را کاهش دهد. سرنا هوانگ، رئیس تحلیل APAC Vortexa به رویترز گفت که محموله های بیشتر در ماه سپتامبر ممکن است ناشی از ممنوعیت موقت روسیه برای صادرات دیزل به بیشتر بازارها از جمله ترکیه باشد. روسیه در پایان هفته گذشته، دو هفته پس از اعلام محدودیت های صادراتی دیزل و بنزین برای جلوگیری از افزایش قیمت های داخلی، ممنوعیت اکثر صادرات دیزل خود را لغو کرد. روسیه اکنون دیزل را به ترکیه، خاورمیانه،