

گزارش معاملات بازار فیزیکی در بورس انرژی

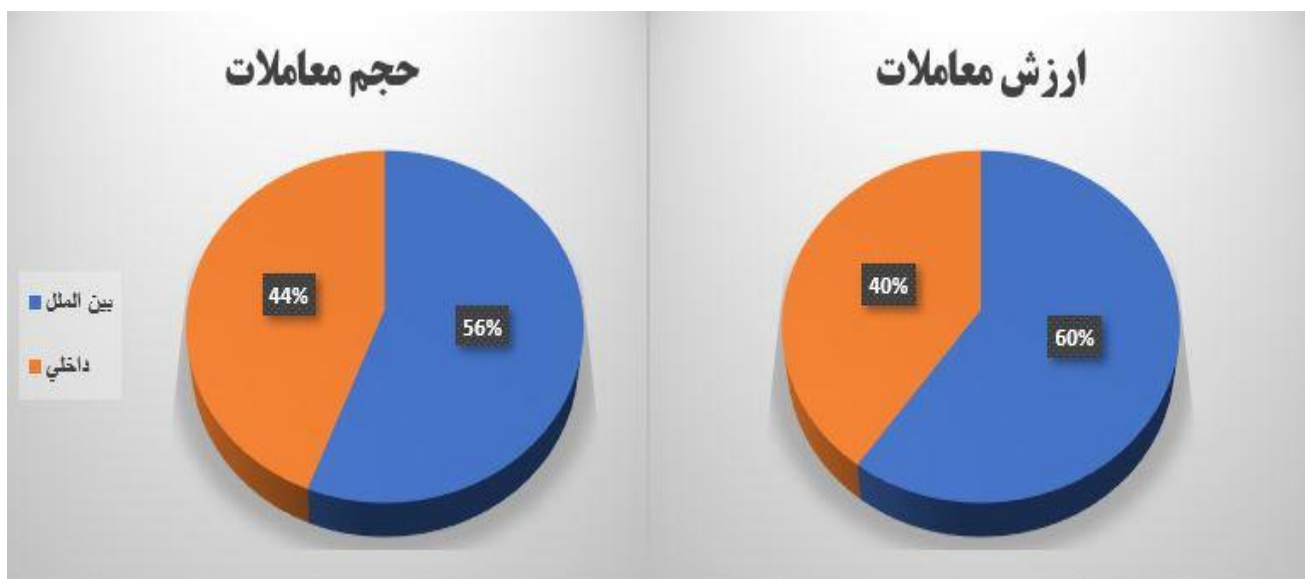


نگاهی به بازار فرآورده های هیدروکربوری در مرداد ماه ۱۴۰۲

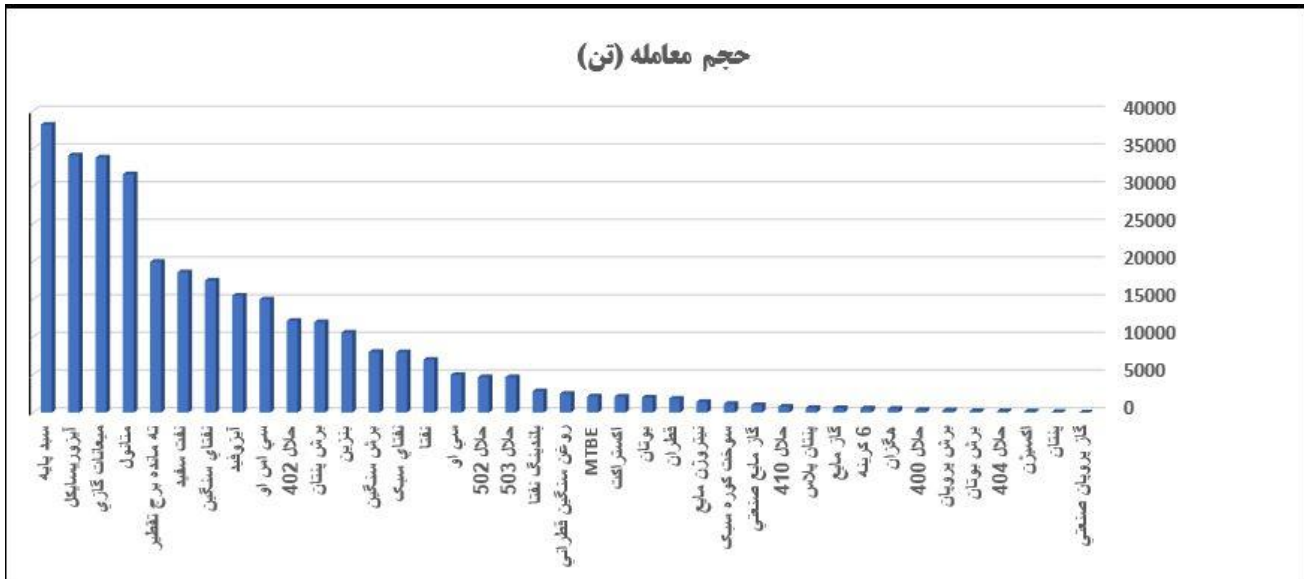
بازار فیزیکی

طی مردادماه ۱۴۰۲ در بازار فیزیکی بورس انرژی ایران بیش از ۶۳۲،۴۷۰ تن انواع فرآورده های هیدروکربوری به ارزش بیش از ۱۴۲،۱۹۷،۲۰۳ میلیون ریال مورد معامله قرار گرفت که به لحاظ ارزش معاملات نسبت به تیر ماه بیش از ۲۵ درصد رشد داشته است. بیش از ۲۷۹،۶۸۷ تن از محصولات با ارزش ۵۷،۲۷۰،۸۲۶ میلیون ریال در رینگ داخلی و بیش از ۳۵۲،۷۸۳ تن محصول با ارزش بیش از ۸۴،۹۲۶،۳۷۷ میلیون ریال در رینگ صادراتی بازار فیزیکی مورد داد و ستد واقع شده است.

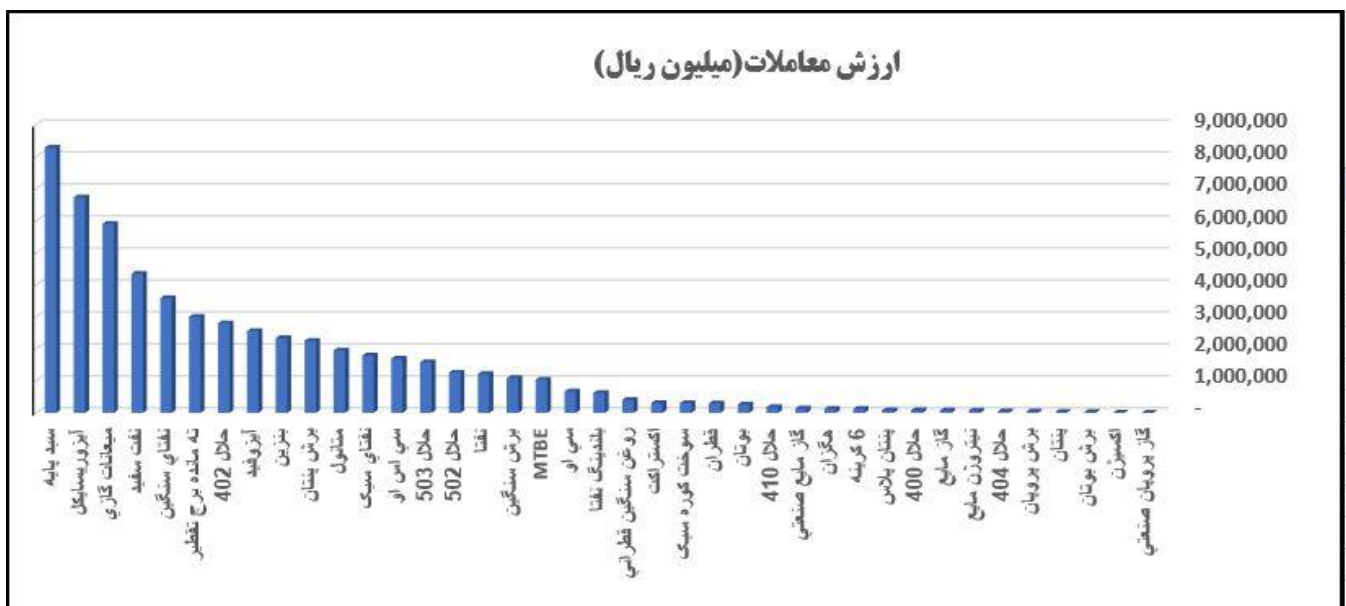
قابل ذکر است که سهم بازار صادرات هم به لحاظ حجمی و هم به لحاظ ارزشی بیش تر از بخش داخلی بوده است. در نمودار زیر سهم بازار های داخلی و بین المللی را بر اساس میزان حجم و ارزش معاملات مردادماه نشان می دهد که سهم بخش صادرات بیش تر از بخش داخلی بوده است.



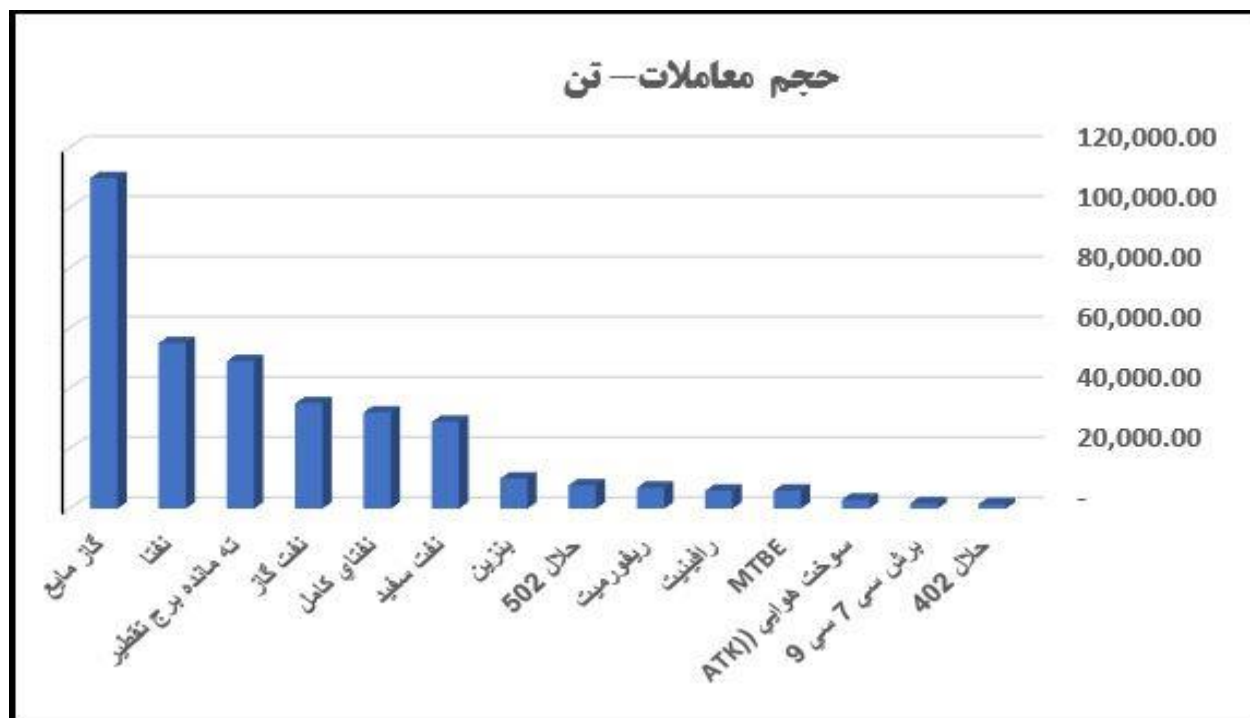
نمودار ۲ حجم محصولات معامله شده در بازار داخلی بر اساس تن را نشان می دهد که در مردادماه سبد پایه ها (که شامل نفتای سبک و سنگین، رافینت و حلال ۵۰۳ و حلال ۴۰۴ می باشد) ، آیزورسیاکیل و میعانات گازی به ترتیب پرفروش ترین محصولات بوده اند .



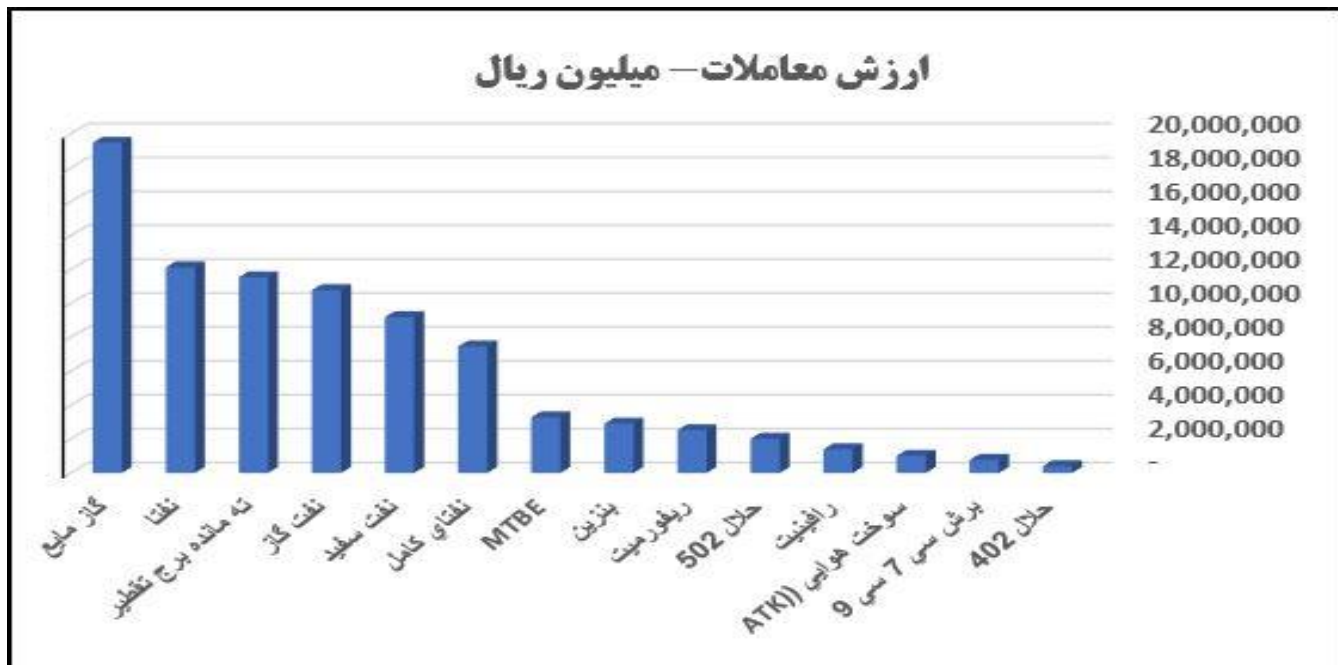
در نمودار ۳ سهم محصولات در بازار داخلی به لحاظ ارزش معاملاتی مورد مقایسه قرار گرفته است که سه محصول مردادماه سبد پایه ها (که شامل نفتای سبک و سنگین، رافینت ، حلال ۵۰۳ و حلال ۴۰۴ می باشد) ، آیزورسیاکیل و میعانات گازی بیش ترین سهم بازار را به خود اختصاص داده اند.



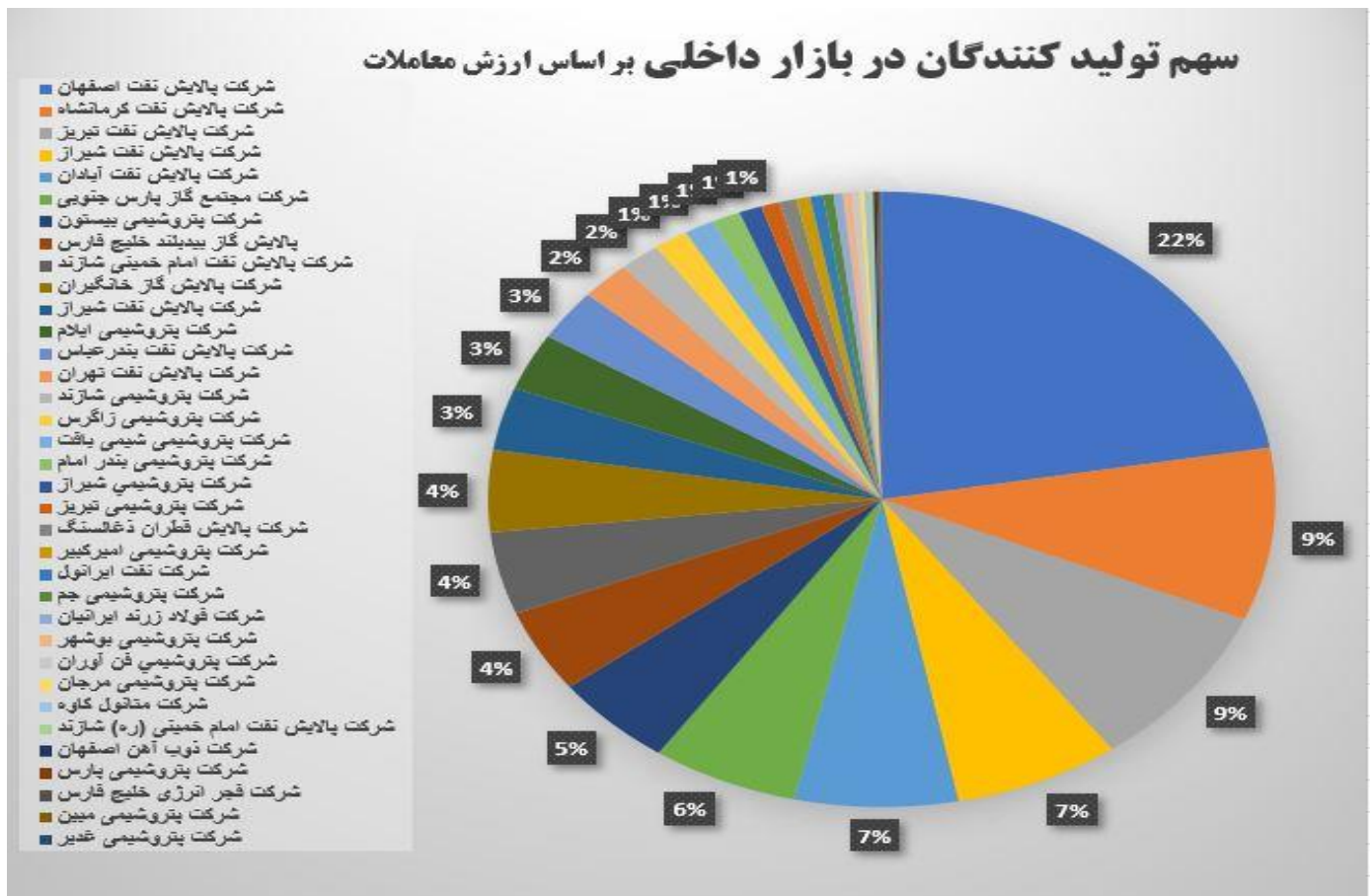
نمودار ۴ حجم محصولات معامله شده در بازار صادراتی را نشان می دهد که در مردادماه گاز مایع، نفتا و ته مانده برج تقطیر بیش ترین سهم از بازار را به خود اختصاص داده اند.



در نمودار ۵ محصولات معامله شده در بازار صادراتی را نشان می دهد که سه محصول گاز مایع، نفتا و ته مانده برج تقطیر بیش ترین سهم بازار را به خود اختصاص داده اند.



نمودار ۶ بزرگترین فروشندگان محصولات معامله شده در رینگ داخلی را نشان می دهد. طبق این نمودار شرکت پالایش نفت اصفهان، کرمانشاه، تبریز و شیراز که تقریباً ۵۰ درصد بازار را به خود اختصاص داده اند، به ترتیب پر فروش ترین تولید کنندگان ماه گذشته به لحاظ ارزش معاملاتی بوده اند.



نمودار ۷ بزرگترین فروشندگان محصولات معامله شده در رینگ صادراتی را نشان می دهد. طبق این نمودار شرکت ستاره خلیج فارس ، پالایش نفت آبادان و پارس جنوبی و شازند به ترتیب پر فروش ترین تولید کنندگان ماه گذشته به لحاظ ارزش معاملاتی بوده اند که نزدیک به ۵۲ درصد بازار را از آن خود کرده اند.

