

سطوح مقاومت کلیدی نفت برنت

اگر قیمت نفت افزایش پیدا کند اولین سطح مقاومت آن ۹۵ دلار خواهد بود. چنانچه گاوهای مارکت موفق شوند قیمت را از این منطقه بالاتر ببرند، سطح مقاومت بعدی ۹۶ دلار خواهد بود. چنانچه خریداران نفت موفق شوند مارکت را از این منطقه هم بالاتر ببرند، سطح مقاومت بعدی ۹۷ دلار خواهد بود.

همینطور که مشاهده کردید نفت خام روز پنجشنبه و برای سومین روز متوالی ریزشی بود و تا اطراف قیمت مهم ۹۲.۲۵ دلار هم ریزش کرد. دلیل اصلی این ریزش هم اصلاح تکنیکالی بود و هم از نقطه نظر فاندامنتالی اعمال سیاست های شاهینی فدرال رزرو امریکا بود.

همان گونه که در جریان هستی فدرال رزرو امریکا در جلسه مهم ماه سپتامبر بانک مرکزی امریکا به منظور تعیین نرخ های بهره همان گونه که انتظار می رفت نرخ های بهره اش را در همان محدوده ۵.۲۵ تا ۵.۵ درصد ثابت و بدون تغییر باقی گذاشت.

Energy Overview	
WTI Crude Oil	\$90.33 Yesterday, 00:29 ↗ 0.7 (0.781%)
Brent Crude Oil	\$93.56 Yesterday, 00:29 ↗ 0.26 (0.279%)
Natural Gas	\$2.649 Yesterday, 00:29 ↗ 0.039 (1.494%)
Heating Oil	\$3.341 Yesterday, 00:29 ↘ 0.027 (0.79%)
RBOB Gasoline	\$2.57 Yesterday, 00:29 ↘ 0.05 (1.889%)

نکته مهمی که روی قیمت نفت تاثیر منفی گذاشت سیگنال یک افزایش نرخ بهره ۲۵ واحدی دیگر از طرف فدرال رزرو تا پایان سال جاری ۲۰۲۳ بود.

این مساله باعث ایجاد ترس و نگرانی درباره رشد اقتصادی و کاهش تقاضای نفت به دلیل یک دلار گران تر است. این فاکتور مهم باعث ریزش قیمت نفت شد.

طولی نکشید که گزارش ذخایر نفت خام ایالات متحده که یکی از فاکتورهای تاثیرگذار روی قیمت نفت است منتشر شد که حاکی از کاهش ۲.۱۳۵ میلیون بشکه نفت نسبت به هفته قبل بود. یادتان باشد همیشه یک رابطه منفی بین ذخایر نفت خام امریکا و قیمت ان وجود دارد یعنی هر زمان ذخایر افزایش پیدا می کند قیمت نفت کاهش یافته و هر زمان ذخایر کاهش می باشد قیمت نفت خام افزایش پیدا می کند. همین خبر مهم باعث شد تا نفتی که در حال ریزش بود دوباره تا اطراف ۹۴.۵۰ دلار افزایش یابد.

حال باید منتظر ماند و دید که آیا نفت به سیاست های انقباضی بیشتر فدرال رزرو واکنش نشان می دهد و کاهش می یابد و یا به دلیل کاهش عرضه نفت از سمت عربستان و روسیه به علاوه کاهش ذخایر نفت سعودی می شود!



سطوح مقاومتی و حمایتی نفت خام WTI در با استفاده از تحلیل نقاط کلیدی نفت خام (روز جمعه

۳۱ شهریور ماه ۱۴۰۲

بررسی بازار نفت خام و فرآورده های نفتی آسیا | هفته سوم سپتامبر ۲۰۲۳

برتری نفت خام آذربایجان نسبت به برنت

قیمت نفت خام آذربایجان با برتری قیمتی نسبت به نفت خام برنت در روز ۲۲ سپتامبر ۶۰ سنت نسبت به روز گذشته کاهش یافت و کماکان با برتری قیمتی ۶.۳۰ دلار در هر تن به فروش می رسد. شرکت Socar آذربایجان دو محموله نفت خام خود را یکی با برتری قیمتی ۶ دلار در هر بشکه نسبت به نفت خام برنت و دیگری با برتری قیمتی ۶.۸۵ دلار در هر بشکه به شرکت ENI ایتالیا به فروش رساند.

اخیرا برتری قیمت نفت خام آذربایجان نسبت به نفت خام برنت به بالاترین حد خود در چند ماه گذشته رسیده است که دلیل آن افزایش سودآوری فرآورده های نفتی حاصل از پالایش این نفت خام می باشد.

کاهش واردات و صادرات بنزین به مالزی

ذخایر تجاری میعانات سبک سنگاپور در هفته منتهی به ۲۰ سپتامبر نسبت به هفته گذشته ۶.۵۳ درصد افزایش یافته است. مجموع ذخایر موجود میعا سبک، شامل بنزین، ریفورمیت و نفتا و بدون در نظر گرفتن گازهای ماندن LPG، از ۱۲.۳۳۰ میلیون بشکه در هفته گذشته به ۱۳.۱۳ میلیون بشکه در هفته منتهی به ۲۰ سپتامبر افزایش یافته است. همچنین، صادرات بنزین سنگاپور در هفته منتهی به ۲۰ سپتامبر نسبت به هفته گذشته ۱۱.۸۵ درصد کاهش یافته و به ۶۴۳،۱۰۰ تن رسیده است.

واردات بنزین به این پایانه نیز در هفته منتهی به ۲۰ سپتامبر ۱۲.۷۱ درصد کاهش یافته و به ۳۸۱،۳۹۷ تن رسیده است. به همین دلیل، مجموع صادرات بنزین در هفته منتهی به ۲۰ سپتامبر به ۲۶۱،۷۰۲ تن کاهش یافت. در عین حال، صادرات بنزین به مالزی نیز ۵۴.۷۲ درصد کاهش یافته و به ۱۰۸،۹۵۰ تن رسیده است.

این کاهش در واردات بنزین مالزی به دلیل افزایش تولید داخلی در این کشور پس از پایان تعمیرات برنامه‌ریزی شده در واحد Hengyuan Refining در ماه آگوست بوده است. ورودی بنزین از چین به سنگاپور نیز ۱۷.۹۰ درصد افزایش یافته و به ۲۰۳،۷۳۳ تن رسیده است.

کاهش عرضه دیزل و سوخت جت

قیمت سوخت جت در هفته سوم سپتامبر تحت تاثیر لغو صادرات سوخت جت روسیه قرار داشته است. موجودی سوخت جت و کروسین در هفته سوم سپتامبر در پایانه های اروپایی آمستردام-روتتردام-آنتورپ در هفته منتهی به ۲۱ سپتامبر با افزایش ۳.۶٪ برای سومین بار متوالی افزایش یافت. این افزایش موجودی‌ها می‌تواند نگرانی‌هایی را که درباره عرضه سوخت وجود داشت را کاهش دهد.

با اتمام فصل سفرهای تابستانی و خبر لغو صادرات دیزل و بنزین روسیه، بازار دیزل به سمت کمبود عرضه پیش می‌رود. همچنین در فصل انجام تعمیرات پالایشگاهها و در فصل زمستان آینده، بازار سوخت جت با کمبود عرضه مواجه خواهد شد. لغو صادرات دیزل روسیه، باعث افزایش قیمت سوخت جت می‌شود زیرا در واحد تقطیر، دو محصول سوخت جت و دیزل با تغییراتی در متغیرهای عملیاتی قابل تبدیل به یکدیگر خواهند شد.

کمبود عرضه دیزل در اروپا باعث می‌شود تا تولید دیزل اولویت داشته باشد و میزان تولید سوخت جت در برج های تقطیر واحدهای عملیاتی کاهش یابد. قیمت‌های فروش گازوئیل با درصد پایین گوگرد یک کاهش ۲۴.۵۰ دلاری داشت و این در حالی بود که در روز قبل گازوئیل کم سولفور، افزایش ۴۳.۵۰ دلاری به دلیل خبر لغو صادرات روسیه، داشت.

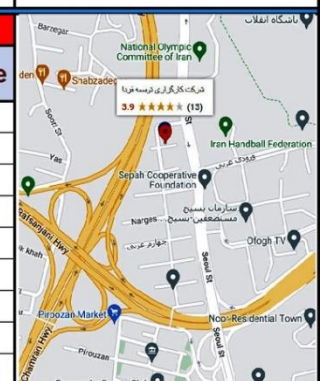
فعالان بازار انتظار ندارند که لغو صادرات دیزل روسیه به دلیل کمبود ظرفیت ذخیره‌سازی و عدم تمایل به کاهش تولید پالایشگاه‌ها، طولانی مدت باشد و پیش بینی می‌شود که تاثیر خبر لغو صادرات گازوییل روسیه به تدریج کاهش یابد.

آخرین وضعیت نرخ فرآورده های اصلی و ویژه نفتی در جدول ذیل با توجه به نرخ اعلامی انجمن جهت نیمه اول مهرماه ۱۴۰۲ در جداول ذیل مورد بررسی قرار گرفت است. همچنین در انتها نشریه بازار جهانی نفت - مدیریت امور بین الملل شرکت ملی نفت ایران مربوط به روز پنج شنبه ۱۴۰۲/۰۶/۳۰ جهت مطالعه عزیزان پیوست گردیده است.

ASIA-PACIFIC/PERSIAN GULF MARKETSCAN			قیمت روزانه فرآورده های اصلی نفتی ایران بر اساس نشریه APAG					
تغییرات	قیمت واحد بئس روز جاری	قیمت واحد بئس روز قبل	نام محصول	درصد تغییرات روز جاری نسبت به روز قبل	تغییرات نسبت به روز قبل	قیمت روز جاری \$/MT - تاریخ: ۲۲ سپتامبر ۲۰۲۲	قیمت روز قبل \$/MT	نام محصول
2.020	123.960	121.940	Gasoil 10 ppm PG	1.72	15.270	905.298	890.028	گازوئیل با سولفور ۱۰ تا ۲۵۰۰ ppm
2.020	123.510	121.490	Gasoil 0.005% Sulfur PG	1.72	15.117	896.245	881.128	گازوئیل با سولفور ۰.۰۰۵ تا ۷۰۰۰ ppm
2.020	121.460	119.440	Gasoil 0.05% Sulfur PG	1.72	14.659	869.086	854.427	گازوئیل با سولفور ۰.۰۵ تا ۱۰۰۰۰ ppm
2.020	119.760	117.740	Gasoil 0.25% Sulfur PG	2.10	10.350	504.140	493.790	نفت کوره (مازوت) ۱۸۰ سانتی استوکس
10.350	504.140	493.790	HSFO 180 CST PG	2.10	10.247	499.099	488.852	نفت کوره (مازوت) ۲۸۰ سانتی استوکس
9.810	494.520	484.710	HSFO 380 CST PG	2.02	9.810	494.520	484.710	نفت کوره (مازوت) ۳۸۰ سانتی استوکس
0.090	99.510	99.420	Gasoline 92 unleaded PG	0.28	2.390	864.969	862.579	بنزین اکتان ۸۷
0.290	104.970	104.680	Gasoline 95 unleaded PG	0.28	2.464	891.720	889.257	بنزین اکتان ۹۵
0.700	120.860	120.160	Kerosene PG	0.58	5.531	954.884	949.353	نفت سفید
1.000	85.240	84.240	Condensate South Pars	1.19	8.520	726.245	717.725	میعانات گازی پارس جنوبی
12.500	667.570	655.070	Naphtha PG	1.91	12.500	667.570	655.070	نفتا
12.500	678.420	665.920	Naphtha LR2 PG	0.06	0.640	1,064.060	1,063.420	مکمل بنزین MTBE فوب سنگاپور
0.030-	93.270	93.300	Brent	0.58	5.516	960.288	954.772	سوخت ATK و سوخت چت سیک J۲۴
0.400	90.030	89.630	WTI	0.58	6.084	1,050.372	1,044.289	نفت سفید آبروماکس
10.36	57.000	550.000	Saudi Propane (September)	0.08	0.500	607.000	606.500	پروپان
10.71	60.000	560.000	Saudi Butane (September)	0.57	3.500	620.000	616.500	بوتان
10.54	58.500	555.000	CP Aramco LPG 50-50 (September)	0.33	2.000	613.500	611.500	گاز مایع با ترکیب درصد ۵۰-۵۰

European Products (\$/mt), Mediterranean					
Product	Terms of delivery	Code	Mid (Previous day)	Mid (Current day)	Change
Prem Unl 10ppm	FOB (Italy)	AAWZA00	967.250	944.000	23.250-
Naphtha	FOB (Italy)	PAAAI00	662.250	657.750	4.500-
Jet aviation fuel	FOB (Italy)	AAIDL00	1,024.750	998.250	26.500-
Gasoil 0.1%	FOB (Italy)	AAVJI00	979.500	952.000	27.500-
10ppm ULSD	FOB (Italy)	AAWYY00	986.000	965.000	21.000-
1%	FOB (Italy)	PUAAK00	576.250	575.250	1.000-
3.5%	FOB (Italy)	PUAAZ00	547.500	544.500	3.000-
Reformate	FOB Rotterdam	AAAXM00	1,070.250	1,047.250	23.000-
MTBE	FOB Rotterdam	PHALA00	1,544.250	1,546.250	2.000

آدرس: خیابان سنول شمالی، خیابان هفتم شرقی، شماره ۷ <https://fardabroker.com>
 همراه: ۰۹۱۲۰۲۱۷۷۵۶ (فاکس)، ۰۹۱۲۲۴۳۸۹۶۴۰ (علائی)، ۰۹۱۲۲۵۰۲۲۱۲ (انگلیسی)





شرکت کارگزاری توسعه فردا
Tosse-eh Farda
Brokerage House
(سهامی خاص)



قیمت روزانه فرآورده های ویژه نفتی ایران مربوط به پالایشگاه های دولتی بر اساس نشریه پلتس (APAG)



نام محصول	قیمت روز قبل ریال/واحد	قیمت روز جاری ریال/واحد - تاریخ: ۱۴۰۲/۰۶/۳۱	تغییرات نسبت به روز جاری نسبت به روز قبل	درصد تغییرات نسبت به روز جاری نسبت به روز قبل	قیمت پایه اعلامی NIOPDC در نیمه اول مهر ماه ۱۴۰۲	تغییرات قیمت روز جاری نسبت به روز جاری نسبت به قیمت پایه	درصد تغییرات قیمت روز جاری نسبت به قیمت پایه	میانگین ماهانه نرخ اسکانس دلار **		مقایسه نرخ فرزینی با نرخ ماهانه دلار حواله سایت بانک مرکزی * ۲۸۵,۰۰۰ (۹۰.۵۴۷)
								قیمت ارزی روز جاری (دلار/واحد)	قیمت ارزی روز جاری (دلار/واحد)	
حلال ۴۰۲	۲۸۳,۱۲۲	۲۸۴,۷۷۲	-۰.۶	۱,۶۴۹	۲۸۳,۴۹۳	۱,۲۷۹	-۰.۵	۴۱۰,۸۲۰	۳۷۵,۵۴۷	۲۸۵,۰۰۰
حلال ۴۰۳	۲۴۷,۰۶۱	۲۴۸,۰۳۴	-۰.۴	۹۷۳	۲۵۲,۰۹۴	(۴,۰۶۰)	۱,۶	۴۱۰,۸۲۰	۳۷۵,۵۴۷	۲۸۵,۰۰۰
حلال ۴۰۴	۲۴۸,۹۹۷	۲۴۹,۶۸۷	-۰.۳	۶۹۰	۲۵۷,۰۰۳	(۷,۳۱۶)	۲,۸	۴۱۰,۸۲۰	۳۷۵,۵۴۷	۲۸۵,۰۰۰
حلال ۴۰۶	۲۵۳,۶۹۵	۲۵۴,۳۹۸	-۰.۳	۷۰۳	۲۶۱,۸۵۲	(۷,۴۵۴)	۲,۸	۴۱۰,۸۲۰	۳۷۵,۵۴۷	۲۸۵,۰۰۰
حلال ۴۰۷	۲۵۸,۳۹۲	۲۵۹,۱۰۹	-۰.۳	۷۱۶	۲۶۶,۰۰۱	(۷,۵۹۲)	۲,۸	۴۱۰,۸۲۰	۳۷۵,۵۴۷	۲۸۵,۰۰۰
حلال ۴۰۹	۲۴۸,۹۹۷	۲۴۹,۶۸۷	-۰.۳	۶۹۰	۲۵۷,۰۰۳	(۷,۳۱۶)	۲,۸	۴۱۰,۸۲۰	۳۷۵,۵۴۷	۲۸۵,۰۰۰
حلال ۴۱۰	۲۵۳,۶۹۵	۲۵۴,۳۹۸	-۰.۳	۷۰۳	۲۶۱,۸۵۲	(۷,۴۵۴)	۲,۸	۴۱۰,۸۲۰	۳۷۵,۵۴۷	۲۸۵,۰۰۰
حلال ویژه ۴۰۰	۲۵۶,۰۴۴	۲۵۶,۷۵۴	-۰.۳	۷۰۹	۲۶۶,۲۷۶	(۷,۵۳۲)	۲,۸	۴۱۰,۸۲۰	۳۷۵,۵۴۷	۲۸۵,۰۰۰
حلال ۵۰۲	۲۹۶,۶۰۴	۲۹۸,۲۲۲	-۰.۶	۱,۷۲۸	۲۹۶,۹۹۳	۱,۲۴۹	-۰.۵	۴۱۰,۸۲۰	۳۷۵,۵۴۷	۲۸۵,۰۰۰
حلال ۵۰۳	۲۸۱,۴۲۶	۲۸۶,۱۸۵	-۱,۷	۴,۷۶۰	۲۸۳,۵۶۶	۲,۶۱۹	-۰,۹	۴۱۰,۸۲۰	۳۷۵,۵۴۷	۲۸۵,۰۰۰
آیزورسیاکل	۲۷۲,۳۲۲	۲۷۸,۰۳۰	۵,۷۰۸	۲,۱	۲۸۵,۱۰۰	(۷,۰۷۰)	۲,۵	۴۱۰,۸۲۰	۳۷۵,۵۴۷	۲۸۵,۰۰۰
آیزوفید	۲۲۸,۶۶۸	۲۳۲,۴۶۱	۴,۷۹۳	۲,۱	۲۳۹,۹۷	(۵,۹۳۶)	۲,۵	۴۱۰,۸۲۰	۳۷۵,۵۴۷	۲۸۵,۰۰۰
لوب کات سبک	۲۰۷,۸۸۰	۲۱۲,۲۳۷	۴,۳۵۷	۲,۱	۲۱۷,۶۳۴	(۵,۳۹۷)	۲,۵	۴۱۰,۸۲۰	۳۷۵,۵۴۷	۲۸۵,۰۰۰
لوب کات سنگین	۲۰۲,۵۹۵	۲۰۶,۸۴۱	۴,۲۴۶	۲,۱	۲۱۲,۱۰۱	(۵,۲۶۰)	۲,۵	۴۱۰,۸۲۰	۳۷۵,۵۴۷	۲۸۵,۰۰۰
وکیوم بانوم	۱۳۱,۴۲۷	۱۳۴,۰۸۷	۲,۶۶۰	۲,۰	۱۳۷,۵۰۰	(۳,۴۱۳)	۲,۵	۴۱۰,۸۲۰	۳۷۵,۵۴۷	۲۸۵,۰۰۰
وکیوم بانوم مرغوب	۱۳۷,۹۹۸	۱۴۰,۷۹۱	۲,۷۹۳	۲,۰	۱۴۴,۴۰۰	(۳,۶۰۹)	۲,۵	۴۱۰,۸۲۰	۳۷۵,۵۴۷	۲۸۵,۰۰۰
فیر MCT۵۰ شیراز	۲۲۰,۷۹۷	۲۲۵,۲۶۵	۴,۴۶۹	۲,۰	۲۳۱,۰۴۰	(۵,۷۷۵)	۲,۵	۴۱۰,۸۲۰	۳۷۵,۵۴۷	۲۸۵,۰۰۰
سلاسی	۱۶۷,۰۱۱	۱۷۰,۴۶۴	۳,۴۵۳	۲,۱	۱۷۴,۸۰۰	(۴,۳۳۶)	۲,۵	۴۱۰,۸۲۰	۳۷۵,۵۴۷	۲۸۵,۰۰۰
بنیان خوراک	۱۷۶,۱۹۳	۱۷۹,۵۵۵	۳,۳۶۲	۱,۹	۱۷۶,۵۹۳	۲,۹۶۲	۱,۷	۴۱۰,۸۲۰	۳۷۵,۵۴۷	۲۸۵,۰۰۰
حلال بنیان یا خلوص بیش از ۹۸%	۳۰۲,۰۴۶	۳۰۷,۸۰۹	۵,۷۶۴	۱,۹	۳۰۲,۷۳۱	۵,۰۷۸	۱,۷	۴۱۰,۸۲۰	۳۷۵,۵۴۷	۲۸۵,۰۰۰
نشا	۲۳۳,۷۰۹	۲۳۸,۱۶۹	۴,۴۶۰	۱,۹	۲۳۴,۴۰۰	۳,۹۲۹	۱,۷	۴۱۰,۸۲۰	۳۷۵,۵۴۷	۲۸۵,۰۰۰
روغن پایه	۲۲۶,۷۸۷	۲۳۳,۶۳۷	۶,۸۵۰	۲,۱	۲۳۴,۱۲۰	(۸,۴۸۳)	۲,۵	۴۱۰,۸۲۰	۳۷۵,۵۴۷	۲۸۵,۰۰۰
هگزان یا خلوص ۹۸%	۲۱۸,۱۴۴	۲۲۲,۳۰۷	۴,۱۶۳	۱,۹	۲۱۸,۶۳۹	۳,۶۶۸	۱,۷	۴۱۰,۸۲۰	۳۷۵,۵۴۷	۲۸۵,۰۰۰
ایزونتان	۲۲۳,۰۹۹	۲۲۳,۳۰۱	۳۰۲	-۰,۱	۲۲۹,۰۷۴	(۵,۷۷۳)	۲,۵	۴۱۰,۸۲۰	۳۷۵,۵۴۷	۲۸۵,۰۰۰
میعانات گازی پارس جنوبی *	۲۰,۳۲۵,۹۶۶	۲۰,۷۸۹,۵۸۰	۴۶۳,۶۱۵	۲,۳	۲۲,۴۴۰,۰۰۰	(۱,۵۵۰,۲۲۰)	۶,۹	۴۱۰,۸۲۰	۳۷۵,۵۴۷	۲۸۵,۰۰۰
میانگین نرخ دلار	۳۷۵,۵۴۷	۳۷۵,۵۴۷	-	-	۳۷۵,۵۴۷	-	-	۴۱۰,۸۲۰	۳۷۵,۵۴۷	۲۸۵,۰۰۰

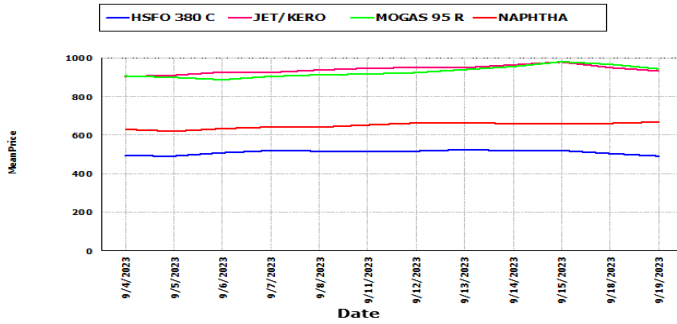
آدرس : خیابان ستول شمالی، خیابان هفتم شرقی، شماره ۷ <https://fardabroker.com>

همراه : ۰۹۱۲۰۲۱۷۵۶ (خاکی) ، ۰۹۱۲۲۴۳۸۹۴۰ (عالمی) ، ۰۹۱۲۲۵۰۲۲۱۲ (انگلیسی)



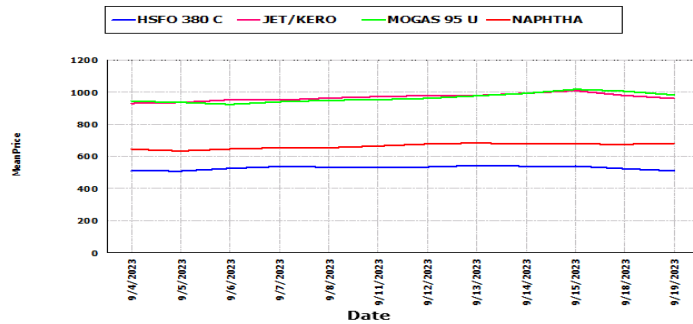
Spot Product Prices
قیمت روزانه قراردادهای نفتی در بازار خلیج فارس طی دو هفته اخیر - دلار/برنت
From:01/09/2023 To:19/09/2023

Daily MeanPrice

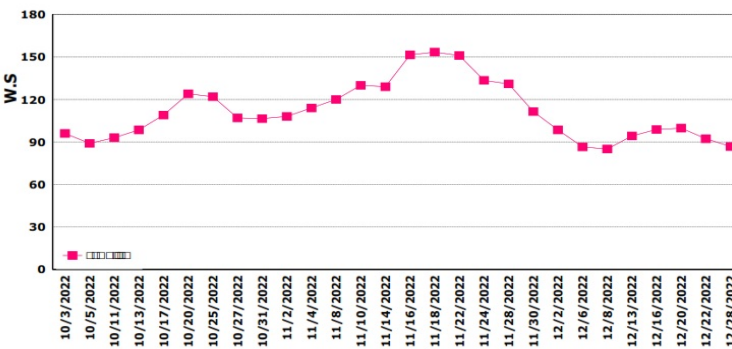


Spot Product Prices
قیمت روزانه قراردادهای نفتی در بازار منطقه خلیج فارس طی دو هفته اخیر - دلار/برنت
From:01/09/2023 To:19/09/2023

Daily MeanPrice



ترخ روزانه حمل WC نفتکش های VLCC از میدا خلیج فارس در دو هفته اخیر



در این شماره می خوانید :

- * رسیدن به قیمت نفت ۱۰۰ دلاری پایدار نخواهد بود
- * واردات نفت کوره چین همچنان رو به کاهش است
- * روسیه اولین محموله نفت خام CPC را به امارات می فرستد

مهمترین اخبار بازار جهانی نفت و اقتصاد:

- * اوپک پلاس به کمبود عرضه نفت واکنش نشان می دهد/ بازار نفت متعادل است
- * سرمایه گذاری ۵۰ میلیارد دلاری ایران برای افزایش تولید نفت و گاز
- * اعلام آمادگی ایران برای افزایش صادرات محصولات پتروشیمی به صربستان
- * روسیه بزرگترین صادرکننده نفت به چین ماند
- * رتبه نخست گروه نفت در میان بخش های اقتصادی کشور
- * ریزش قیمت گاز در بازار اروپا

بررسی بازارهای جهانی نفت ۲۰ سپتامبر ۲۰۲۳

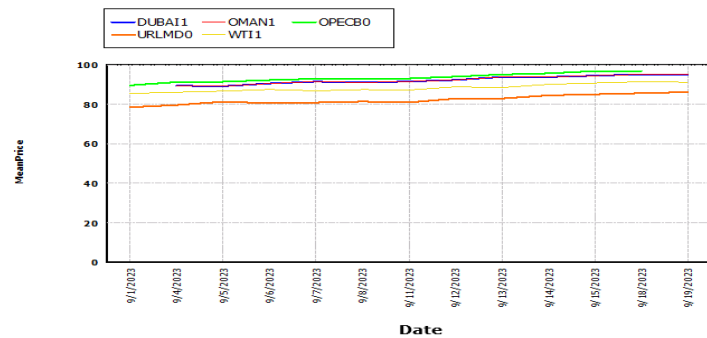
پس از اینکه فدرال رزرو آمریکا نرخ بهره را همانطور که انتظار می رفت بدون تغییر باقی گذاشت، قیمت نفت حدود ۱ درصد کاهش یافت و به پایین ترین حد یک هفته گذشته رسید. بهای معاملات آتی برنت برای تحویل در نوامبر ۸۱ سنت یا ۰.۹ درصد کاهش یافت و به ۹۳.۵۳ دلار در هر بشکه رسید، و نفت خام WTI آمریکا برای تحویل در اکتبر با ۹۲ سنت یا ۱.۰ درصد کاهش به ۹۰.۲۸ دلار رسید.

قیمت روزانه نفت خام های شاخص در دو هفته اخیر (دلار/بشکه)



قیمت روزانه نفت خامهای شاخص در دو هفته اخیر - دلار/بشکه
From:01/09/2023 To: 19/09/2023

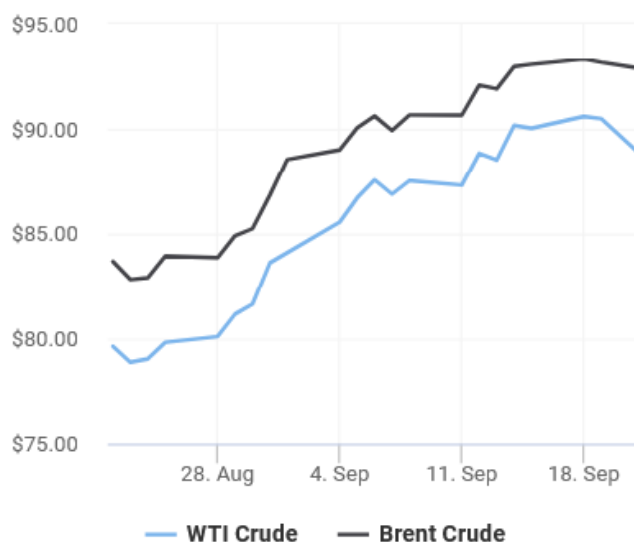
Daily MeanPrice



این شماره با تلاش همکاران زیر از واحد مطالعات بازار گردآوری ، ترجمه و تدوین گردیده است
خانم ها فتحی و صابرخانی -

بررسی بازارهای جهانی نفت ۲۰ سپتامبر ۲۰۲۳

پس از اینکه فدرال رزرو آمریکا نرخ بهره را همانطور که انتظار می رفت بدون تغییر باقی گذاشت، قیمت نفت حدود ۱ درصد کاهش یافت و به پایین ترین حد یک هفته گذشته رسید. بهای معاملات آتی برنت برای تحویل در نوامبر ۸۱ سنت یا ۰.۹ درصد کاهش یافت و به ۹۳.۵۳ دلار در هر بشکه رسید، و نفت خام WTI آمریکا برای تحویل در اکتبر با ۹۲ سنت یا ۱.۰ درصد کاهش به ۹۰.۲۸ دلار رسید.



رسیدن به قیمت نفت ۱۰۰ دلاری پایدار نخواهد بود

بازبینی کردند زیرا انتظار دارند که کاهش ذخایر، شدیدتر شود. دلیل اصلی این کاهش هم محدودیت عرضه اوپک و تقاضای بالاتر است که تولید بالاتر نفت آمریکا را تحت الشعاع قرار می دهد. تحلیلگران این بانک آمریکایی گفتند: بر این باوریم که اوپک با بهره بردن از رشد تقاضای جهانی و اعمال قدرت قیمت گذاری، قادر خواهد بود نفت برنت را در سال ۲۰۲۴، در محدوده قیمت ۸۰ تا ۱۰۵ دلار نگه دارد. همچنین دولت روسیه سرگرم بررسی اعمال تعرفه صادرات ۲۵۰ دلار در هر تن روی همه محصولات نفتی از اول اکتبر تا ژوئن سال ۲۰۲۴ است تا با کمبود داخلی سوخت مقابله کند. این اقدام در حالی انجام می شود که تولید نفت مناطق شیل آمریکا در اکتبر، به ۹.۳۹۳ میلیون بشکه در روز کاهش پیدا می کند و عربستان سعودی و روسیه، کاهش عرضه اضافی مجموعاً ۱.۳ میلیون بشکه در روز را تا پایان سال ۲۰۲۳ ادامه می دهند. در بخش تقاضا، واردات نفت خام هند در اوت، برای سومین ماه متوالی کاهش پیدا کرد که تحت تاثیر تعمیرات پالایشگاهی و عرضه کمتر نفت از سوی روسیه بود.

تحلیلگران در شرکت خدمات مالی و بانکی هلندی ING بانک گفته اند که افزایش قیمت نفت هنوز ادامه دارد و پیش بینی کرده اند که نفت برنت در کوتاه مدت به بالای ۱۰۰ دلار در هر بشکه خواهد رسید، با این فرض که اوپک پلاس از عرضه خود عقب نشینی نکند.

مانند بسیاری دیگر از کارشناسان نفت، ING می گوید که عرضه به دلیل کاهش تولید توسط عربستان سعودی و روسیه به میزان قابل توجهی کاهش یافته است و شاهد کسری فعلی بیش از ۲ میلیون بشکه در روز در سه ماهه چهارم سال جاری هستیم. این اقدام اوپک پلاس در بازارهای آتی نفت، وضعیت قیمت صعودی را بیشتر تقویت می کند، ICE برنت به بیش از ۱.۴۰ دلار در هر بشکه در هفته جاری، از حدود ۰.۶۰ دلار در هر بشکه در ابتدای ماه و همچنین اختلاف بین قراردادهای دسامبر ۲۰۲۳ و دسامبر ۲۰۲۴ اکنون به ۱۰ دلار در هر بشکه، رسیده است. این مسئله نشان می دهد که معامله گران نسبت به افزایش قیمت های نفت خوش بین هستند. اما مطمئناً مقدار قابل توجهی از سود که البته کوتاه مدت است، پیش روی ما خواهد بود، زیرا ING اشاره می کند که قیمت نفت بالای ۱۰۰ دلار پایدار نیست. بانک هلندی هشدار می دهد که بعید است قیمت نفت برای مدت طولانی بالای ۱۰۰ دلار در هر بشکه باقی بماند و پیش بینی کرده است که قیمت نفت برنت در سه ماهه چهارم تنها ۹۲ دلار در هر بشکه خواهد بود که اندکی کمتر از قیمت فعلی برنت با ۹۴.۲۶ دلار است.

با وجود کاهش بیش از حد انتظار ذخایر نفت آمریکا و تولید ضعیف نفت شیل این کشور که نشان دهنده محدودیت عرضه تا پایان سال ۲۰۲۳ است، قیمت ها کاهش پیدا کردند. ادوارد مویا، تحلیلگر ارشد بازار در شرکت OANDA در این باره گفت: روند صعودی نفت، مکث کوتاهی کرد زیرا همه معامله گران منتظر تصمیم بانک مرکزی آمریکا درباره نرخ بهره هستند. بازار نفت همچنان دچار محدودیت شدید عرضه است و در کوتاه مدت، به همین وضع می ماند. سرمایه گذاران در انتظار تصمیم بانک های مرکزی بزرگ جهان در هفته جاری هستند تا دورنمای رشد اقتصادی و تقاضا برای سوخت را ارزیابی کنند. انتظار می رود فدرال رزرو آمریکا، نرخ بهره را ثابت نگه دارد اما تمرکز بازار روی مسیر سیاست پولی پیش بینی شده که نامعلوم است. منابع بازار با اشاره به آمار موسسه امریکن پترولیوم گفتند: ذخایر نفت آمریکا هفته گذشته، حدود ۵.۲۵ میلیون بشکه کاهش پیدا کرده است. تحلیلگران، کاهش این ذخایر به میزان ۲.۲ میلیون بشکه را پیش بینی کرده بودند. تحلیلگران بانک گلدمن ساکس در یادداشت جدیدی، پیش بینی خود از قیمت نفت برنت در ۱۲ ماه آینده را از ۹۳ دلار، به ۱۰۰ دلار در هر بشکه

واردات نفت کوره چین همچنان رو به کاهش است

بر اساس داده های رسمی چین، افزایش قیمت ها منجر به دومین ماه متوالی کاهش واردات نفت کوره به چین نسبت به ماه قبل شد. بر اساس این داده ها که روز چهارشنبه منتشر شد، واردات نفت کوره چین از ژوئیه ۸ درصد کاهش یافت و به ۱.۴ میلیون تن در ماه اوت رسید. با این حال، واردات این نفت در ماه اوت در مقایسه با ماه مشابه سال ۲۰۲۲ بیش از دو برابر شده است. بر اساس آمار گمرکی، واردات نفت کوره به چین در ماه جولای نسبت به ژوئن ۴۴ درصد کاهش یافته است. در ماه ژوئن، واردات نفت کوره چین به ۲.۷ میلیون تن رسید که در مقایسه با ماه ژوئن ۵ درصد افزایش داشت و نسبت به ژوئن ۲۰۲۲ افزایش شدید ۲۲۶ درصدی داشت. واردات نفت کوره چین در پایان سه ماهه اول و در سه ماهه دوم بالا بود، زیرا پالایشگاه ها نفت کوره با گوگرد بالا را از روسیه دریافت کردند و نفت کوره بیشتری وارد کردند. پس از آن قیمت نفت کوره با گوگرد بالا در آسیا در ماه اوت در بازار نفت افزایش یافت که این امر منجر به کاهش واردات نفت کوره شد. در همین حال، طبق داده های گمرک چین، چین در ماه آگوست سومین حجم نفت خام ماهانه را وارد کرد زیرا واردات نفت خام ۲۰.۹ درصد نسبت به جولای و ۳۰.۹ درصد نسبت به آگوست سال گذشته افزایش یافت. بر اساس این داده ها، واردات نفت خام چین در ماه گذشته به ۱۲.۴۳ میلیون بشکه در روز رسید که سومین بالاترین میزان واردات روزانه در یک ماه است. واردات نفت خام افزایش یافت زیرا پالایشگاه ها به افزایش کارکرد و تولید ادامه دادند تا حاشیه های بالاتر صادرات سوخت را بدست آورند.

روسیه اولین محموله نفت خام CPC را به امارات می فرستد

شرکت بزرگ نفتی روسیه، لوک اوایل و تولیدکننده مستقل CenGeo، ترکیب CPC را به شرکت ملی نفت ADNOC امارات متحده عربی ارسال کرده اند که این اولین باری است که امارات متحده عربی این ترکیب را از روسیه خریداری می کند. رویترز در گزارشی اختصاصی اعلام کرد، در اوایل ماه اوت، لوک اوایل ۱۲۳ هزار تن نفت CPC Blend را در نفتکش دلتا هلاس نیز به پایانه رويس عرضه کرد. امارات گاهی اوقات شاخص های مختلفی را برای پالایشگاه های خود وارد می کند تا اختلاف قیمت ها را کنترل کند. برخلاف کشورهای غربی، امارات تحریمی علیه روسیه اعمال نکرده است. معاملات سنگین نفت دبی، پرمیوم آن را نسبت به نفت خام WTI به طور بی سابقه ای افزایش داده است، پیشرفتی که به گفته کارشناسان می تواند نفت خام

آمریکا را در آسیا حتی رقابتی تر کند. پس از اینکه تولیدکنندگان خلیج فارس مانند عربستان سعودی قیمت ها را افزایش دادند و نرخ حمل و نقل نیز افزایش یافت، تاجران بیشتری به دبی روی آوردند. بلمبرگ گزارش داده است که مبادلات دبی با قیمت بالایی نسبت به معاملات آتی WTI ایالات متحده در سنگاپور معامله می شود. امارات متحده عربی اعلام کرده است که با عربستان سعودی در کاهش داوطلبانه تولید نفت همراه نخواهد شد و مدعی است که کاهش تولید توسط سعودی ها برای متعادل کردن بازارها کافی است. با توجه به اینکه امارات متحده عربی مدت ها است که می کند که باید اجازه تولید بیش از سهمیه فعلی اوپک را داشته باشد.