

پیش بینی نفت خام

قیمت نفت خام افزایش یافت. کاهش عرضه نفت خام در بازارهای جهانی باعث شده تا قیمت نفت خام توجهی به تقویت ارزش دلار آمریکا و جریانات ریسک گریزی نکند. قیمت نفت خام با وجود تقویت ارزش دلار آمریکا گران شده است. یعنی هم قیمت نفت خام و هم دلار برای خریداران خارجی گران شده است.

تحلیل بنیادی نفت خام

قیمت نفت خام سبک (WTI) به محدوده ۹۱ دلار و نفت خام برنت به ۹۵ دلار رسیده است. در بازار آمریکا شاهد کسری نفت خام هستیم. گزارش ذخایر هفتگی نفت خام آمریکا نشانگر کاهش سطح ذخایر هفتگی است.

از دید تحلیلگران، وضعیت بنیادی نفت خام قوی است و دلیلی برای کاهش قیمت وجود ندارد. قیمت نفت خام در بازار آتی، بزرگترین افزایش فصلی از اوایل ۲۰۲۲ تا به امروز را ثبت کرده است. اوپک پیش بینی کرده که از ماه اکتبر شاهد کمبود ۳ میلیون بشکه نفت در روز خواهیم بود. علت این کسری نفت خام، کاهش عرضه از سوی عربستان و روسیه است. بزرگان بازار نفت خام بر این باورند که برای جلوگیری از کاهش قیمت نفت خام، عربستان و روسیه باید به کاهش سطح عرضه ادامه دهند.

گزارش هفتگی ذخایر نفت خام آمریکا

بامداد روز پنجشنبه گزارش هفتگی ذخایر تجاری نفت خام آمریکا منتشر شد. گزارش API نشانگر کاهش مجدد ذخایر نفتی در کوشینگ اوکلاهاما بود. با این حال سطح ذخایر نفتی در سرتاسر آمریکا رشد جزئی داشت.

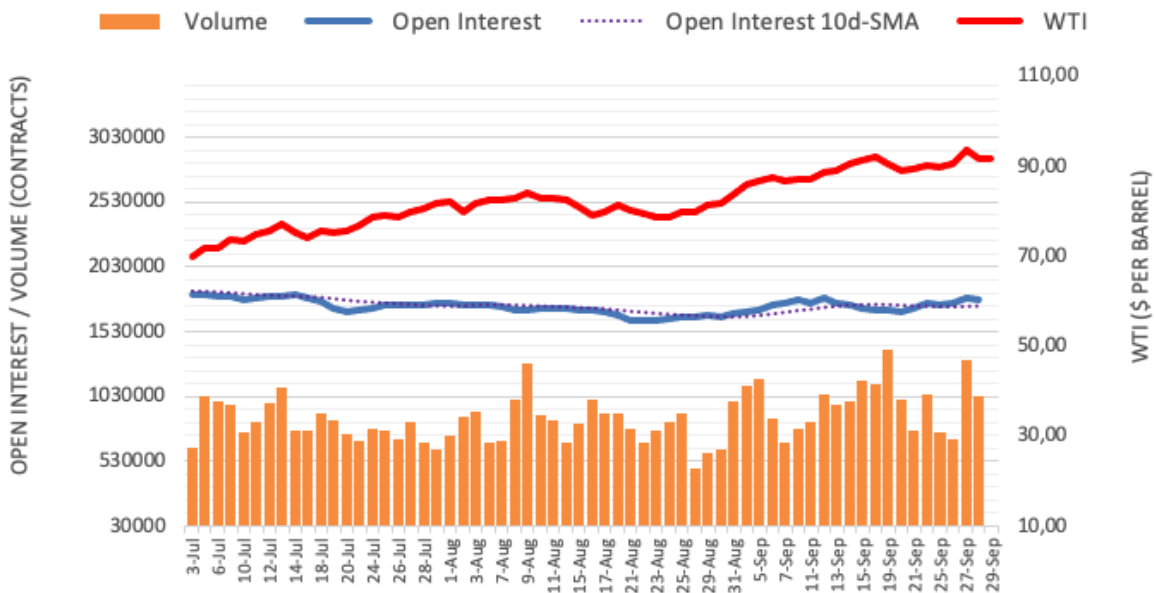


فیوچرز نفت - جمعه ۷ مهر

روز پنجشنبه اپن اینترست بازار کاهش یافت و ۸۷ هزار واحد پایین آمد. حجم معاملات آتی نفت خام نیز از این روند نزولی پیروی کرد و ۲۷۵/۲ هزار واحد کاهش یافت.

تحلیل اپن اینترست

روز پنجشنبه قیمت نفت خام بعد از لمس نرخ ۹۵ دلاری کاهش یافت و بازار به سمت پایین بازگشت. این حرکت نزولی با افت اپن اینترست و حجم معاملات آتی همراه بود. این یعنی بازگشت منفی بازار کوتاه مدت خواهد بود و هنوز هم نرخ ۱۰۰ دلاری هدف بعدی نفت خام به شمار می رود.



Source: CME Group

نمودار حجم، اپن اینترست (خط آبی) و قیمت نفت خام سبک (خط قرمز)

آخرین وضعیت نرخ فرآورده های اصلی و ویژه نفتی در جدول ذیل با توجه به نرخ اعلامی انجمن جهت نیمه اول مهرماه ۱۴۰۲ در جداول ذیل مورد بررسی قرار گرفت است. همچنین در انتها نشریه بازار جهانی نفت - مدیریت امور بین الملل شرکت ملی نفت ایران مربوط به روز پنج شنبه ۱۴۰۲/۰۷/۰۶ جهت مطالعه عزیزان پیوست گردیده است.

نرخ روزانه فرآورده های اصلی نفت مربوط به آخرین روز کاری نفت - جمعه ۲۹ سپتامبر ۲۰۲۳



شرکت کارگزاری توسعه فردا
Tosse-eh Farda
Brokerage House
(سهامی خاص)



ASIA-PACIFIC/PERSIAN GULF MARKETSCAN				APAG قیمت روزانه فرآورده های اصلی نفتی ایران بر اساس نشریه				
تغییرات	قیمت واحد بئس روز جاری	قیمت واحد بئس روز قبل	نام محصول	درصد تغییرات روز جاری نسبت به روز قبل	تغییرات نسبت به روز قبل	قیمت روز جاری \$/MT - تاریخ: ۲۹ سپتامبر ۲۰۲۳	قیمت روز قبل \$/MT	نام محصول
0.100-	124.460	124.560	Gasoil 10 ppm PG	(0.08)	0.756-	907.112	907.868	کازویل با سولفور ۲۵۰۰ تا ۵۰۰۰ ppm
0.100-	123.530	123.630	Gasoil 0.005% Sulfur PG	(0.08)	0.748-	898.041	898.789	کازویل با سولفور ۵۰۰۰ تا ۷۰۰۰ ppm
0.100-	121.610	121.710	Gasoil 0.05% Sulfur PG	(0.08)	0.726-	870.827	871.553	کازویل با سولفور ۷۰۰۰ تا ۱۰۰۰۰ ppm
0.100-	120.000	120.100	Gasoil 0.25% Sulfur PG	(3.78)	19.950-	507.280	527.230	نفت کوره (مازوت) ۱۸۰ سانتی استوگس
19.950-	507.280	527.230	HSFO 180 CST PG	(3.78)	19.751-	502.207	521.958	نفت کوره (مازوت) ۲۸۰ سانتی استوگس
20.330-	494.240	514.570	HSFO 380 CST PG	(3.95)	20.330-	494.240	514.570	نفت کوره (مازوت) ۳۸۰ سانتی استوگس
3.150-	94.270	97.420	Gasoline 92 unleaded PG	(3.69)	31.313-	816.434	847.747	بنزین اکتان ۸۷
3.800-	99.080	102.880	Gasoline 95 unleaded PG	(3.69)	32.281-	841.685	873.966	بنزین اکتان ۹۵
0.470-	119.990	120.460	Kerosene PG	(0.39)	3.713-	948.010	951.724	نفت سفید
0.960-	85.030	85.990	Condensate South Pars	(1.12)	8.179-	724.456	732.635	میعانات گازی پارس جنوبی
8.690-	650.295	658.985	Naphtha PG	(1.32)	8.690-	650.295	658.985	تفنا
8.100-	659.395	667.495	Naphtha LR2 PG	(3.08)	32.000-	1,008.060	1,040.060	مکمل بنزین MTBE فوب سنگاپور
0.070-	95.310	95.380	Brent	(0.39)	3.704-	953.433	957.136	سوخت ATK و سوخت چت سبک J۲۴
0.920-	90.790	91.710	WTI	(0.39)	4.085-	1,042.811	1,046.896	نفت سفید آیزوماکس
0.00	0.000	600.000	Saudi Propane (October)	0.00	0.000	600.000	600.000	پروپان
0.00	0.000	615.000	Saudi Butane (October)	0.00	0.000	615.000	615.000	بوتان
0.00	0.000	607.500	CP Aramco LPG 50-50 (October)	0.00	0.000	607.500	607.500	گاز مایع یا ترکیب درصد ۵۰-۵۰
European Products (\$/mt), Mediterranean								
Product	Terms of delivery	Code	Mid (Previous day)	Mid (Current day)	Change			
Prem Unl 10ppm	FOB (Italy)	AAWZA00	909.750	869.500	40.250-			
Naphtha	FOB (Italy)	PAAAI00	664.750	655.500	9.250-			
Jet aviation fuel	FOB (Italy)	AAIDL00	1,019.250	1,024.500	5.250			
Gasoil 0.1%	FOB (Italy)	AAVJI00	965.750	969.000	3.250			
10ppm ULSD	FOB (Italy)	AAWYY00	986.750	990.250	3.500			
1%	FOB (Italy)	PJAAK00	571.500	560.750	10.750-			
3.5%	FOB (Italy)	PJAAZ00	543.250	521.000	22.250-			
Reformate	FOB Rotterdam	AAAXPM00	1,034.500	979.000	55.500-			
MTBE	FOB Rotterdam	PHALA00	1,560.250	1,520.000	40.250-			

آدرس: خیابان سنول شمالی، خیابان هفتم شرقی، شماره ۷ <https://fardabroker.com>
همراه: ۰۹۱۲۰۲۱۷۷۵۶ (فاکس)، ۰۹۱۲۲۴۳۸۹۴۰ (علائی)، ۰۹۱۲۲۵۰۲۲۱۲ (انگلیسی)

نرخ روزانه فرآورده های ویژه نفتی مربوط به آخرین روز کاری نفت - جمعه ۰۷ مهرماه ۱۴۰۲

 <p>بورس انرژی (سهامی عام)</p>	<p>شرکت کارگزاری توسعه فردا Tosse-eh Farda Brokerage House (سهامی خاص)</p>	 <p>شرکت بورس کالای ایران</p>	قیمت روزانه فرآورده های ویژه نفتی ایران مربوط به پالایشگاه های دولتی بر اساس نشریه پلتس (APAG)														
		میانگین ماهانه نرخ اسکناس دلار ***		میانگین ماهانه نرخ حواله دلار **		قیمت پایه اعلامی NIOPDC در نیمه اول مهر ماه ۱۴۰۲		درصد تغییرات روز جاری نسبت به روز قبل		تغییرات نسبت به روز قبل		قیمت روز جاری رنال/واحد - تاریخ : ۱۴۰۲/۰۷/۰۷		قیمت روز قبل رنال/واحد		نام محصول	
۴۱۰۶۱۸	۴۱۰۶۱۸	۳۷۲,۲۸۹		۳۷۲,۲۸۹		۲۸۳,۳۹۳		۰.۴-		(۱,۱۰۱)		۲۸۱,۰۲۲		۲۸۲,۱۲۳		حلال ۴۰۲	
۴۱۰۶۱۸	۴۱۰۶۱۸	۳۷۲,۲۸۹		۳۷۲,۲۸۹		۲۵۲,۰۹۴		۲.۴-		(۵,۸۷۶)		۲۳۷,۲۲۴		۲۴۲,۲۰۰		حلال ۴۰۳	
۴۱۰۶۱۸	۴۱۰۶۱۸	۳۷۲,۲۸۹		۳۷۲,۲۸۹		۲۵۷,۰۰۳		۳.۷-		(۸,۹۸۵)		۲۳۴,۲۶۰		۲۴۴,۲۴۴		حلال ۴۰۴	
۴۱۰۶۱۸	۴۱۰۶۱۸	۳۷۲,۲۸۹		۳۷۲,۲۸۹		۲۶۱,۸۵۲		۳.۷-		(۹,۱۵۴)		۲۳۸,۶۸۰		۲۴۷,۸۲۴		حلال ۴۰۶	
۴۱۰۶۱۸	۴۱۰۶۱۸	۳۷۲,۲۸۹		۳۷۲,۲۸۹		۲۶۶,۷۰۱		۳.۷-		(۹,۳۲۴)		۲۴۳,۱۰۰		۲۵۲,۴۲۳		حلال ۴۰۷	
۴۱۰۶۱۸	۴۱۰۶۱۸	۳۷۲,۲۸۹		۳۷۲,۲۸۹		۲۵۷,۰۰۳		۳.۷-		(۸,۹۸۵)		۲۳۴,۲۶۰		۲۴۴,۲۴۴		حلال ۴۰۹	
۴۱۰۶۱۸	۴۱۰۶۱۸	۳۷۲,۲۸۹		۳۷۲,۲۸۹		۲۶۱,۸۵۲		۳.۷-		(۹,۱۵۴)		۲۳۸,۶۸۰		۲۴۷,۸۲۴		حلال ۴۱۰	
۴۱۰۶۱۸	۴۱۰۶۱۸	۳۷۲,۲۸۹		۳۷۲,۲۸۹		۲۶۶,۷۰۱		۳.۷-		(۹,۳۲۹)		۲۴۰,۸۹۰		۲۵۰,۱۲۹		حلال ویژه ۴۰۰	
۴۱۰۶۱۸	۴۱۰۶۱۸	۳۷۲,۲۸۹		۳۷۲,۲۸۹		۲۹۶,۹۹۳		۰.۴-		(۱,۱۵۳)		۲۹۴,۴۰۴		۲۹۵,۵۵۷		حلال ۵۰۲	
۴۱۰۶۱۸	۴۱۰۶۱۸	۳۷۲,۲۸۹		۳۷۲,۲۸۹		۲۸۳,۵۶۶		۰.۱-		(۲۳۴)		۲۸۴,۸۱۶		۲۸۵,۰۵۰		حلال ۵۰۳	
۴۱۰۶۱۸	۴۱۰۶۱۸	۳۷۲,۲۸۹		۳۷۲,۲۸۹		۲۸۵,۱۰۰		۳.۸-		(۱۰,۹۳۶)		۲۷۸,۰۸۰		۲۸۹,۰۲۶		آیزوربایکل	
۴۱۰۶۱۸	۴۱۰۶۱۸	۳۷۲,۲۸۹		۳۷۲,۲۸۹		۲۳۹,۳۹۷		۳.۸-		(۹,۱۸۳)		۲۳۳,۵۰۳		۲۴۲,۶۸۶		آیزوفید	
۴۱۰۶۱۸	۴۱۰۶۱۸	۳۷۲,۲۸۹		۳۷۲,۲۸۹		۲۱۷,۶۳۴		۳.۸-		(۸,۳۳۸)		۲۱۲,۲۷۵		۲۲۰,۶۲۳		لوب کات سبک	
۴۱۰۶۱۸	۴۱۰۶۱۸	۳۷۲,۲۸۹		۳۷۲,۲۸۹		۲۱۲,۱۰۱		۳.۸-		(۸,۱۳۶)		۲۰۶,۸۷۸		۲۱۵,۰۱۴		لوب کات سنگین	
۴۱۰۶۱۸	۴۱۰۶۱۸	۳۷۲,۲۸۹		۳۷۲,۲۸۹		۱۳۷,۵۰۰		۴.۰-		(۵,۴۷۹)		۱۳۳,۲۰۵		۱۳۸,۶۸۴		وکیوم بانوم	
۴۱۰۶۱۸	۴۱۰۶۱۸	۳۷۲,۲۸۹		۳۷۲,۲۸۹		۱۴۴,۴۰۰		۴.۰-		(۵,۷۵۳)		۱۳۹,۸۶۵		۱۴۵,۶۱۸		وکیوم بانوم مرغوب	
۴۱۰۶۱۸	۴۱۰۶۱۸	۳۷۲,۲۸۹		۳۷۲,۲۸۹		۲۳۱,۰۴۰		۴.۰-		(۹,۳۰۵)		۲۳۳,۷۸۴		۲۳۲,۹۹۰		فیر MCT50 شیراز	
۴۱۰۶۱۸	۴۱۰۶۱۸	۳۷۲,۲۸۹		۳۷۲,۲۸۹		۱۷۴,۸۰۰		۳.۸-		(۶,۸۰۸)		۱۷۰,۰۴۲		۱۷۶,۸۴۹		سلاپس	
۴۱۰۶۱۸	۴۱۰۶۱۸	۳۷۲,۲۸۹		۳۷۲,۲۸۹		۱۷۶,۵۹۳		۱.۳-		(۲,۳۲۳)		۱۷۳,۸۵۷		۱۷۶,۱۸۱		پنتان خوراک	
۴۱۰۶۱۸	۴۱۰۶۱۸	۳۷۲,۲۸۹		۳۷۲,۲۸۹		۳۰۴,۷۳۱		۱.۳-		(۳,۹۸۳)		۲۹۸,۰۴۱		۳۰۲,۰۲۴		حلال پنتان با خلوص بیش از ۹۸٪	
۴۱۰۶۱۸	۴۱۰۶۱۸	۳۷۲,۲۸۹		۳۷۲,۲۸۹		۳۳۴,۲۴۰		۱.۳-		(۳,۰۸۳)		۲۳۰,۶۱۱		۲۳۳,۶۹۲		فتنا	
۴۱۰۶۱۸	۴۱۰۶۱۸	۳۷۲,۲۸۹		۳۷۲,۲۸۹		۳۴۲,۱۲۰		۳.۸-		(۱۳,۱۲۳)		۳۳۳,۶۹۶		۳۴۶,۸۲۰		روغن پایه	
۴۱۰۶۱۸	۴۱۰۶۱۸	۳۷۲,۲۸۹		۳۷۲,۲۸۹		۲۱۸,۶۳۹		۱.۳-		(۲,۸۷۶)		۲۱۵,۲۵۲		۲۱۸,۱۲۹		هگزان با خلوص ۹۸٪	
۴۱۰۶۱۸	۴۱۰۶۱۸	۳۷۲,۲۸۹		۳۷۲,۲۸۹		۲۲۹,۰۷۴		۳.۲-		(۷,۰۲۶)		۲۱۰,۲۷۱		۲۱۷,۲۹۷		ایزونتان	
۴۱۰۶۱۸	۴۱۰۶۱۸	۳۷۲,۲۸۹		۳۷۲,۲۸۹		۲۲۳,۳۴۰,۰۰۰		۱.۱-		(۲۲۰,۸۴۱)		۲۰,۲۵۹,۰۷۰		۲۰,۴۷۹,۹۱۱		میعانات گازی پارس جنوبی *	
۴۱۰۶۱۸	۴۱۰۶۱۸	۳۷۲,۲۸۹		۳۷۲,۲۸۹		۳۷۵,۵۴۷		۰.۰۰		-		۳۷۲,۲۸۹		۳۷۲,۲۸۹		میانگین نرخ دلار	

آدرس : خیابان سئول شمالی، خیابان هفتم شرقی، شماره ۷ <https://fardabroker.com>

همراه : ۰۹۱۲۰۲۱۷۷۵۶ (خاکی) ، ۰۹۱۲۲۳۳۸۹۴۰ (عالی) ، ۰۹۱۲۲۵۰۲۲۱۲ (انگبینی)


میانگین نرخ فرآورده های اصلی نفت از یکم تا نهم مرمه ۱۴۰۲

مقایسه هفتگی		مقایسه نیمه های هر ماه با یکدیگر		مقایسه نیمه های هر ماه با یکدیگر		مقایسه نیمه های هر ماه با یکدیگر		نام محصول
درصد تغییرات	تغییرات	میانگین قیمت های پلنس از ۰۷ تا ۰۷ مهر ماه ۱۴۰۲	میانگین قیمت های پلنس از ۲۵ تا ۳۱ شهریور ماه ۱۴۰۲	درصد تغییرات	تغییرات	میانگین قیمت های پلنس از ۰۱ تا ۰۹ شهریور ماه ۱۴۰۲	میانگین قیمت های پلنس از ۱۶ تا ۳۱ شهریور ماه ۱۴۰۲	
(۵.۵۲)	(۵.۹۵)	۱۰۱.۷۹	۱۰۷.۷۳	(۵.۸۷)	(۶.۳۵)	۱۰۱.۷۹	۱۰۸.۱۴	بترین بدون سرب معمولی آ 95 فوب خلیج فارس
(۵.۵۲)	(۵.۶۴)	۹۶.۴۶	۱۰۲.۰۹	(۵.۵۹)	(۵.۷۱)	۹۶.۴۶	۱۰۲.۱۷	بترین بدون سرب معمولی 92 فوب خلیج فارس
۰.۳۹	۰.۴۷	۱۲۲.۵۸	۱۲۲.۱۱	۰.۲۲	۰.۲۷	۱۲۲.۵۸	۱۲۲.۳۱	گازوئیل سولفور 10 فوب خلیج فارس
۰.۱۷	۰.۲۰	۱۲۱.۸۶	۱۲۱.۶۶	۰.۰۰	۰.۰۰	۱۲۱.۸۶	۱۲۱.۸۶	گازوئیل سولفور 50 فوب خلیج فارس
۰.۰۴	۰.۰۵	۱۱۹.۸۱	۱۱۹.۷۶	(۰.۵۳)	(۰.۶۴)	۱۱۹.۸۱	۱۲۰.۴۵	گازوئیل سولفور 500 فوب خلیج فارس
۰.۱۲	۰.۱۴	۱۱۸.۲۰	۱۱۸.۰۶	(۰.۴۷)	(۰.۵۵)	۱۱۸.۲۰	۱۱۸.۷۵	گازوئیل سولفور 2500 فوب خلیج فارس
۰.۳۹	۰.۴۷	۱۲۲.۵۸	۱۲۲.۱۱	۰.۲۲	۰.۲۷	۱۲۲.۵۸	۱۲۲.۳۱	گازوئیل فوب خلیج فارس
۱.۸۳	۹.۲۱	۵۱۳.۰۸	۵۰۳.۸۷	(۰.۸۴)	(۴.۳۳)	۵۱۳.۰۸	۵۱۷.۴۱	مازوت 180 سانتی استوکس فوب خلیج فارس
۱.۶۴	۸.۰۶	۵۰۰.۴۲	۴۹۲.۳۶	(۱.۳۹)	(۷.۰۴)	۵۰۰.۴۲	۵۰۷.۴۶	مازوت 380 سانتی استوکس فوب خلیج فارس
(۰.۹۸)	(۱.۱۷)	۱۱۸.۷۰	۱۱۹.۸۷	(۱.۴۳)	(۱.۷۲)	۱۱۸.۷۰	۱۲۰.۴۲	نفت سفید فوب خلیج فارس
(۰.۶۷)	(۴.۴۱)	۶۵۷.۰۶	۶۶۱.۴۷	(۰.۰۱)	(۰.۰۸)	۶۵۷.۰۶	۶۵۷.۱۳	نفتا فوب خلیج فارس
(۰.۸۷)	(۵.۸۲)	۶۶۶.۲۷	۶۷۲.۰۸	۰.۰۴	۰.۲۶	۶۶۶.۲۷	۶۶۶.۰۰	نفتا محموله های بزرگ فوب خلیج فارس
(۰.۴۱)	(۰.۳۵)	۸۴.۸۵	۸۵.۲۰	۰.۸۱	۰.۶۸	۸۴.۸۵	۸۴.۱۷	میعانات گازی پارس جنوبی
(۳.۶۱)	(۳۸.۶۱)	۱۰۳۰.۸۶	۱۰۶۹.۴۷	(۱.۸۴)	(۱۹.۲۹)	۱۰۳۰.۸۶	۱۰۵۰.۱۵	مکمل بترین MTBE فوب سنگاپور
۰.۲۷	۴.۲۰	۱۵۴۷.۶۰	۱۵۴۳.۴۰	۱.۶۲	۲۴.۶۲	۱۵۴۷.۶۰	۱۵۲۲.۹۸	مکمل بترین MTBE فوب روتردام
درصد تغییرات	تغییرات (ریال)	دلار هفتگی منتهی به ۰۷ مهر ۱۴۰۲	دلار هفتگی منتهی به ۳۱ شهریور ۱۴۰۲	درصد تغییرات	تغییرات (ریال)	دلار ماهانه منتهی به ۰۸ شهریور ۱۴۰۲	دلار ماهانه منتهی به ۳۱ شهریور ۱۴۰۲	قیمت دلار مربوط به حواله های ارزی (نمایی) اعلامی در سایت sanarate.ir
(۰.۰۸)	(۲۹۲)	۳۷۲.۷۶۳	۳۷۳.۰۵۵	(۰.۰۶)	(۲۳۱)	۳۷۳.۲۸۹	۳۷۳.۵۲۰	



آدرس : خیابان سنئول شمالی، خیابان هفتم شرقی، شماره ۷ <https://fardabroker.com>

همراه : ۰۹۱۲۰۲۱۷۷۵۶ (فاکس) ، ۰۹۱۲۲۴۳۸۹۱۴ (علاقی) ، ۰۹۱۲۲۵۰۲۲۱۲ (انگلیسی)

وضعیت میانگین هفتگی قیمت فرآورده های نفتی ویژه در بورس منتهی به شنبه ۱۴۰۲/۰۷/۰۸



شرکت کارگزاری توسعه فردا
Tosse-eh Farda
Brokerage House
(سهامی خاص)

وضعیت میانگین هفتگی قیمت فرآورده های نفتی ویژه در بورس منتهی به شنبه ۱۴۰۲/۰۷/۰۸

نام محصول	قیمت پایه اعلامی در نیمه اول مهرماه ۱۴۰۲	میانگین قیمتتها بر اساس دلار ثابت اعلامی انجمن	تغییرات قیمت میانگین نسبت به قیمت پایه اعلامی	درصد تغییرات قیمت میانگین نسبت به قیمت پایه اعلامی	میانگین قیمتها بر اساس میانگین ماهانه نرخ حواله	تغییرات قیمت میانگین نسبت به قیمت پایه اعلامی	درصد تغییرات قیمت میانگین نسبت به قیمت پایه اعلامی
حلال ۴۰۲	۲۸۳,۴۹۳	۲۷۹,۶۸۲	(۳,۸۱۱)	-۱.۳۴	۲۷۸,۰۰۱	(۵,۴۹۲)	-۱.۹۴
حلال ۴۰۳	۲۵۲,۰۹۴	۲۴۱,۶۹۶	(۱۰,۳۹۸)	-۴.۱۲	۲۴۰,۲۴۳	(۱۱,۸۵۱)	-۴.۷۰
حلال ۴۰۴	۲۵۷,۰۵۳	۲۴۲,۱۱۸	(۱۴,۸۸۵)	-۵.۷۹	۲۴۰,۶۶۳	(۱۶,۳۴۰)	-۶.۳۶
حلال ۴۰۶	۲۶۱,۸۵۲	۲۴۶,۶۸۶	(۱۵,۱۶۶)	-۵.۷۹	۲۴۵,۲۰۳	(۱۶,۶۴۹)	-۶.۳۶
حلال ۴۰۷	۲۶۶,۷۰۱	۲۵۱,۲۵۵	(۱۵,۴۴۶)	-۵.۷۹	۲۴۹,۷۴۴	(۱۶,۹۵۷)	-۶.۳۶
حلال ۴۰۹	۲۵۷,۰۵۳	۲۴۲,۱۱۸	(۱۴,۸۸۵)	-۵.۷۹	۲۴۰,۶۶۳	(۱۶,۳۴۰)	-۶.۳۶
حلال ۴۱۰	۲۶۱,۸۵۲	۲۴۶,۶۸۶	(۱۵,۱۶۶)	-۵.۷۹	۲۴۵,۲۰۳	(۱۶,۶۴۹)	-۶.۳۶
حلال ویژه ۴۰۰	۲۶۴,۲۷۶	۲۴۸,۹۷۰	(۱۵,۳۰۶)	-۵.۷۹	۲۴۷,۴۷۴	(۱۶,۸۰۲)	-۶.۳۶
حلال ۵۰۲	۲۹۶,۹۹۳	۲۹۳,۰۰۰	(۳,۹۹۳)	-۱.۳۴	۲۹۱,۲۲۹	(۵,۷۵۴)	-۱.۹۴
حلال ۵۰۳	۲۸۳,۵۶۶	۲۸۲,۳۹۸	(۱,۱۶۸)	-۰.۴۵	۲۸۰,۶۰۰	(۲,۹۶۶)	-۱.۰۵
آیزورسیاکیل	۲۸۵,۱۰۰	۲۸۲,۹۶۱	(۲,۱۳۹)	-۰.۷۵	۲۸۱,۲۶۰	(۳,۸۴۰)	-۱.۳۵
آیزوفید	۲۳۹,۳۹۷	۲۳۷,۶۰۱	(۱,۷۹۶)	-۰.۷۵	۲۳۶,۱۷۲	(۳,۲۲۵)	-۱.۳۵
لوب کات سبک	۲۱۷,۶۳۴	۲۱۶,۰۰۱	(۱,۶۳۳)	-۰.۷۵	۲۱۴,۷۰۲	(۲,۹۳۲)	-۱.۳۵
لوب کات سنگین	۲۱۲,۱۰۱	۲۱۰,۵۰۹	(۱,۵۹۲)	-۰.۷۵	۲۰۹,۲۴۴	(۲,۸۵۷)	-۱.۳۵
وکیوم بانوم	۱۳۷,۵۰۰	۱۳۵,۷۰۰	(۱,۸۰۰)	-۱.۳۱	۱۳۴,۹۰۰	(۲,۶۰۰)	-۱.۸۹
وکیوم بانوم مرغوب	۱۴۴,۴۰۰	۱۴۲,۵۰۰	(۱,۹۰۰)	-۱.۳۲	۱۴۱,۶۰۰	(۲,۸۰۰)	-۱.۹۴
قیو MC۲۵۰ شیراز	۲۳۱,۰۴۰	۲۲۸,۰۰۰	(۳,۰۴۰)	-۱.۳۲	۲۲۶,۵۶۰	(۴,۴۸۰)	-۱.۹۴
سلایس	۱۷۴,۸۰۰	۱۷۳,۱۰۵	(۱,۶۹۵)	-۰.۹۷	۱۷۲,۰۷۲	(۲,۷۲۸)	-۱.۵۶
پنتان خوراکی	۱۷۶,۵۹۳	۱۷۶,۷۲۸	۱۳۵	۰.۰۸	۱۷۵,۶۶۵	(۹۲۸)	-۰.۵۳
حلال پنتان با خلوص بیش از ۹۸٪	۳۰۲,۷۳۱	۳۰۲,۹۶۲	۲۳۱	۰.۰۸	۳۰۱,۱۴۱	(۱,۵۹۰)	-۰.۵۳
نفتا	۲۳۴,۲۴۰	۲۳۴,۴۱۸	۱۷۸	۰.۰۸	۲۳۳,۰۰۹	(۱,۲۳۱)	-۰.۵۳
روغن پایه	۳۴۲,۱۲۰	۳۳۹,۵۵۳	(۲,۵۶۷)	-۰.۷۵	۳۳۷,۵۱۲	(۴,۶۰۸)	-۱.۳۵
هگزان با خلوص ۹۸٪	۲۱۸,۶۳۹	۲۱۸,۸۰۶	۱۶۷	۰.۰۸	۲۱۷,۴۹۰	(۱,۱۴۹)	-۰.۵۳
ایزوپنتان	۲۲۹,۰۷۴	۲۱۶,۴۵۳	(۱۲,۶۲۱)	-۵.۵۱	۲۱۵,۱۵۱	(۱۳,۹۲۳)	-۶.۰۸
میعانات گازی پارس جنوبی (هفتگی)	۲۳,۴۰۰,۰۰۰	۲۰,۴۱۰,۳۲۵	(۲,۹۸۹,۶۷۵)	-۱۲.۷۸	۲۰,۲۸۷,۶۲۵	(۳,۱۱۲,۳۷۵)	-۱۳.۳۰
دلار محاسباتی	۳۷۵,۵۴۷	۳۷۵,۵۴۷	۰	۰.۰۰	۳۷۳,۲۸۹	(۲,۲۵۸)	-۰.۶۰



آدرس : خیابان سنؤل شمالی، خیابان هفتم شرقی، شماره ۷ <https://fardabroker.com>

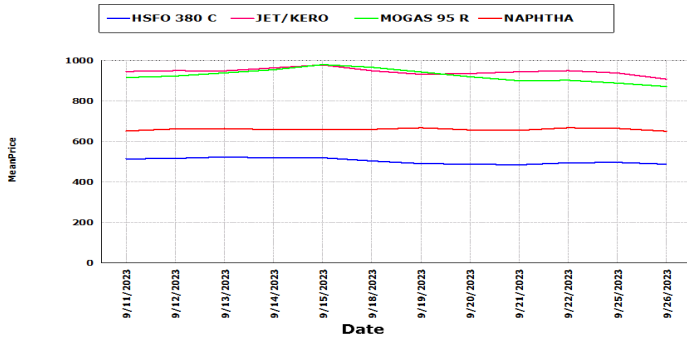
همراه : ۰۹۱۲۰۲۱۷۷۵۶ (فاکس) ، ۰۹۱۲۲۴۳۸۹۱۴ (علایی) ، ۰۹۱۲۲۵۰۲۲۱۲ (انگلیسی)





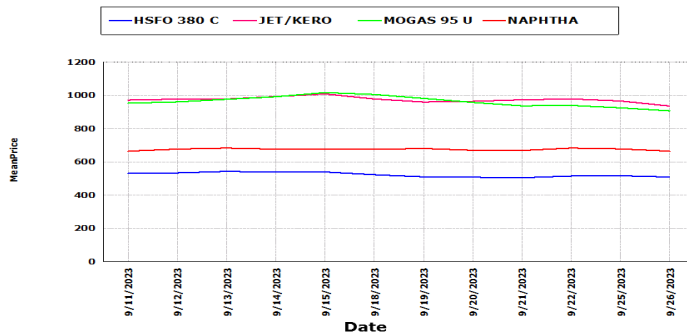
Spot Product Prices
قیمت روزانه فرآورده های نفتی در بازار خلیج فارس طی دو هفته اخیر - تهران
From: 10/09/2023 To: 27/09/2023

Daily Mean Price

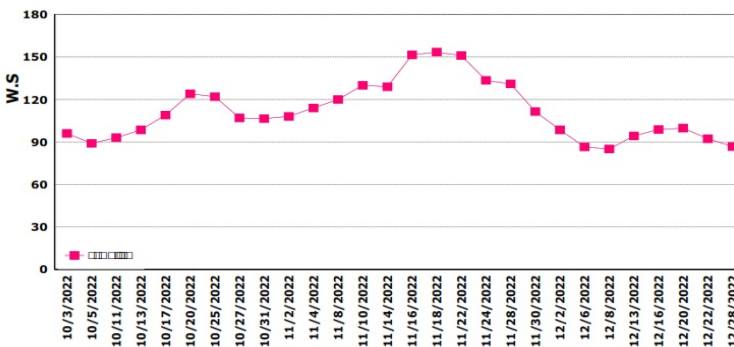


Spot Product Prices
قیمت روزانه فرآورده های نفتی در بازار منطقه خلیج فارس طی دو هفته اخیر - تهران
From: 10/09/2023 To: 26/09/2023

Daily Mean Price



ترخ روزانه حمل و نقل های VLCC از مبدأ خلیج فارس در دو هفته اخیر



در این شماره می خوانید :

- * نفت ۱۰۰ دلاری برای اقتصاد جهانی خوب نیست
- * رشد تولید نفت و گاز ایالات متحده علیرغم افزایش هزینه ها، شتاب می گیرد
- * نفت روسیه ۳۰ درصد بالاتر از سقف قیمتی G7 به هند فروخته شد

مهمترین اخبار بازار جهانی نفت و اقتصاد:

- * مجوز مجلس به دولت برای عقد قرارداد فروش و صادرات نفت و گاز با صندوق توسعه ملی
- * پشت پرده قاچاق بنزین و گازوئیل از ایران به پاکستان!
- * ۶ حلقه چاه گازی در منطقه خانگیران سرخس حفر می شود
- * فاز نخست توسعه میدان گازی توس کلید خورد
- * بازدید سفیر نیکاراگوئه از غرفه پتروشیمی مارون

بررسی بازارهای جهانی نفت ۲۷ سپتامبر ۲۰۲۳

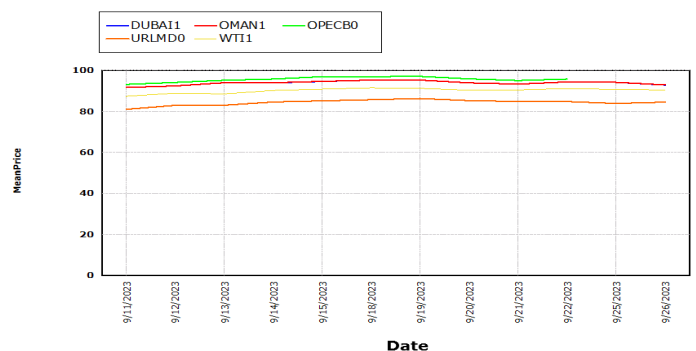
پس از کاهش شدید ذخایر نفت خام آمریکا که نگرانی ها در مورد عرضه های محدود جهانی را تشدید کرد، قیمت نفت روز چهارشنبه ۳ درصد افزایش یافت و به بالاترین رقم در سال ۲۰۲۳ رسید. بهای معاملات آتی نفت برنت ۲.۵۹ دلار یا ۲.۸ درصد افزایش یافت و به ۹۶.۵۵ دلار و قیمت نفت خام WTI با ۳.۲۹ دلار یا ۳.۶ درصد افزایش به ۹۳.۶۸ دلار رسیدند.

قیمت روزانه نفت خام های شاخص در دو هفته اخیر (دلار/بشکه)



قیمت روزانه نفت خام های شاخص در دو هفته اخیر - دلار/بشکه
From: 10/09/2023 To: 26/09/2023

Daily Mean Price

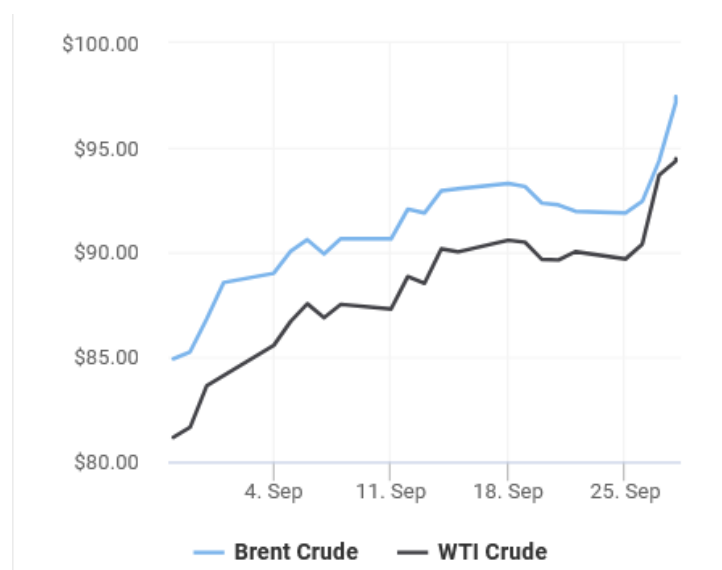


این شماره با تلاش همکاران زیر از واحد مطالعات بازار گردآوری ، ترجمه و تدوین گردیده است
خانم ها فتحی و صابرخانی -

بررسی بازارهای جهانی نفت ۲۷ سپتامبر ۲۰۲۳

نفت ۱۰۰ دلاری برای اقتصاد جهانی خوب نیست

پس از کاهش شدید ذخایر نفت خام آمریکا که نگرانی‌ها در مورد عرضه‌های محدود جهانی را تشدید کرد، قیمت نفت روز چهارشنبه ۳ درصد افزایش یافت و به بالاترین رقم در سال ۲۰۲۳ رسید. بهای معاملات آتی نفت برنت ۲.۵۹ دلار یا ۲.۸ درصد افزایش یافت و به ۹۶.۵۵ دلار و قیمت نفت خام WTI با ۳.۲۹ دلار یا ۳.۶ درصد افزایش به ۹۳.۶۸ دلار رسیدند.



داده‌های دولت نشان داد که ذخایر نفت خام آمریکا هفته گذشته با ۲.۲ میلیون بشکه کاهش به ۴۱۶.۳ میلیون بشکه رسید که بسیار فراتر از افت ۳۲۰ هزار بشکه‌ای تحلیلگران بود. داده‌ها نشان می‌دهد که ذخایر نفت خام در کوشینگ، اوکلاهما، مرکز ذخیره‌سازی، با ۹۴۳ هزار بشکه کاهش در هفته به کمتر از ۲۲ میلیون بشکه رسید که پایین‌ترین میزان از جولای ۲۰۲۲ است. قیمت‌ها هفته گذشته کاهش یافت، اما با نگرانی بازارها در مورد کاهش عرضه در زمستان، پس از کاهش تولید ۱.۳ میلیون بشکه‌ای در روز تا پایان سال توسط عربستان سعودی و روسیه، دوباره افزایش یافتند. اوله هانسن، رئیس بخش استراتژی کالا در بانک ساکسو، گفت: «تا زمانی که تصمیمی برای افزایش تولید گرفته نشود، بازار جهانی انرژی همچنان محدود خواهد بود. ولادیمیر پوتین، رئیس‌جمهور روسیه به دولت خود دستور داد قیمت‌های خرده‌فروشی سوخت را تثبیت کند. معاون نخست وزیر وی به پیشنهادهایی برای محدود کردن صادرات فرآورده‌های نفتی خریداری شده برای مصارف داخلی اشاره کرد. بانک فدرال رزرو دالاس یک نظرسنجی منتشر کرد که نشان می‌دهد فعالیت نفت و گاز در سه ایالت اصلی تولیدکننده انرژی ایالات متحده در حال افزایش است.

بهای نفت خام به دلیل کاهش شدید تولید توسط عربستان سعودی و روسیه، در حال افزایش است. کاهش‌هایی که توسط اوپک پلاس به منظور تقویت قیمت‌های نفت اجرا شد، بسیار موفقیت‌آمیز بوده و قیمت نفت از ژوئن تا کنون ۳۰ درصد افزایش یافته است. در حال حاضر قیمت‌ها می‌تواند حتی از ۱۰۰ دلار هم فراتر رود باتوجه به اینکه اخیراً روسیه و عربستان سعودی کاهش تولید داوطلبانه‌شان را تا پایان سال تمدید کردند. در حالی که قیمت‌های بالای نفت می‌تواند سود خالص را برای بخش‌های نفت به همراه داشته باشد، اما از طرفی هم می‌تواند باعث کاهش قابل توجه تقاضا شود. به عنوان مثال، در ماه ژوئن و ژوئیه سال گذشته، زمانی که قیمت نفت به طور متوسط به ۱۱۰ دلار در هر بشکه رسید، تقاضای بنزین در ایالات متحده در مقایسه با مدت مشابه سال قبل که نفت به قیمت ۷۰ دلار در هر بشکه فروخته می‌شد، ۴.۱ درصد کاهش یافت. این دیدگاه امسال می‌تواند قوی‌تر رخ دهد، زیرا خانواده‌ها در ایالات متحده پس‌اندازهای بسیار کمتری دارند و احتمالاً با بودجه بسیار میانگین پس‌انداز خانوارهای آمریکایی که سالانه ۵۰ تا ۱۰۰ هزار دلار دارند، به نصف کاهش یافته است. و این روند نزولی نگران‌کننده برای میلیون‌ها نفر تشدید می‌شود. در واقع، جای تعجب نیست که جهش قیمت نفت باعث فشار زیادی در فدرال رزرو شده است. افزایش قیمت نفت محرک‌های اصلی رکود در ایالات متحده در اواسط دهه ۱۹۷۰ و همچنین اوایل دهه ۱۹۸۰ و ۱۹۹۰ بود، زیرا بازارهای انرژی و قیمت‌ها را بالا برد و قدرت خرید را از مصرف‌کنندگان سلب کرد. بر این اساس، ترس از رکود با افزایش قیمت شاخص‌های نفت خام در حال افزایش است. بلومبرگ در این هفته گزارش داد: «سیاست‌گذاران برای افزایش تورم ناشی از وضعیت بنزین در حالت آماده‌باش قرار خواهند گرفت، زیرا بیم آن می‌رود که این امر منجر به افزایش بیشتر قیمت‌ها شود.» همچنین ارزش دلار آمریکا همراه با قیمت نفت به افزایش خود ادامه داده است و فشار زیادی را بر اقتصادهایی با ارزهای ضعیف‌تر و جریان‌های نقدی پایین‌تر وارد کرده است که با این وجود فعالان مجبور به خرید نفت به دلار هستند. این تأثیر جدی بر اقتصاد جهانی و بازارهای انرژی خواهد داشت. درست است که از نظر عددی و مالی تفاوت چندانی بین ۹۹ دلار و ۱۰۰ دلار نیست اما قیمت سه رقمی، تأثیر روانی زیادی بر مصرف‌کنندگان و در کل بازار انرژی دارد. بنابراین عبور از این خط باعث ایجاد موج‌های شوک نامتناسب در بازار جهانی می‌شود که صنعت انرژی باید در ماه‌های آینده برای آن آماده باشد. خوشبختانه، اکثر کارشناسان پیش‌بینی می‌کنند که ماندن

قیمت ها در حالت سه رقمی کوتاه مدت خواهد بود، اما آسیب وارد شده احتمالاً ماندگاری طولانی تری خواهد داشت.

رشد تولید نفت و گاز ایالات متحده علیرغم افزایش هزینه ها، شتاب می گیرد

تولید نفت و گاز در ایالات متحده در سه ماهه سوم سال با وجود افزایش هزینه ها با سرعت بیشتری افزایش یافته است. فدرال رزرو دالاس گفت که هزینه ها در حال حاضر برای ۱۱ فصل متوالی در حال افزایش بوده است و وضعیت به ویژه برای ارائه دهندگان خدمات میدان نفتی دشوار است. حتی با افزایش هزینه ها، خوش بینی در این صنعت در سه ماهه سوم افزایش یافت که احتمالاً به لطف افزایش قیمت نفت است که انگیزه افزایش تولید نیز بوده است. با وجود انتظارات از هزینه های بیشتر در سال آینده، خوش بینی در نظرات پاسخ دهندگان مشهود بود. در مورد قیمت ها، پاسخ دهندگان در نظرسنجی فدرال رزرو دالاس قیمت WTI را به طور متوسط ۸۷.۹۱ دلار در هر بشکه برای سه ماهه پایانی سال پیش بینی کردند. این در مقایسه با میانگین پیش بینی قیمت ۷۷.۴۸ دلار در نسخه نظرسنجی سه ماهه قبل است. برداشت جالبی از این نظرسنجی مربوط به مصرف نفت در حال حاضر و در سال ۲۰۵۰ است. حدود ۲۸ درصد از پاسخ دهندگان مصرف نفت در سال ۲۰۵۰ را کمی بالاتر از سطح فعلی می دانند در حالی که ۲۵ درصد آن را به طور قابل ملاحظه ای بالاتر می دانند. ۲۵ درصد دیگر مصرف نفت در سال ۲۰۵۰ را اندکی کمتر از سطح فعلی می دانستند و تنها ۸ درصد انتظار داشتند که به طور قابل توجهی کمتر از سطح فعلی باشد. این انتظارات به ویژه در زمینه گزارش های اخیر آژانس بین المللی انرژی و دیگر پیش بینی کنندگان که می گویند اوج تقاضا برای نفت قبل از سال ۲۰۳۰ اتفاق می افتد، جالب است.

نفت روسیه ۳۰ درصد بالاتر از سقف قیمتی G۷ به هند فروخته شد

معامله گران گفتند که روسیه نفت به هند را نزدیک به ۸۰ دلار در هر بشکه می فروشد که حدود ۲۰ دلار بالاتر از سقف قیمت غربی است. بازارهای جهانی نفت محدود، به مسکو کمک می کند تا اشتیاق برای هند ایجاد کند. اورال صادراتی روسیه از اواسط ژوئیه در بحبوحه کاهش تولید توسط تولیدکنندگان اوپک پلاس، از جمله عربستان سعودی و روسیه، بالاتر از سقف قیمتی غربی ۶۰ دلار در هر بشکه معامله می شود. هند که سومین واردکننده بزرگ نفت در جهان است، از سال ۲۰۲۲ پس از تحریم های غرب علیه مسکو، به

بزرگترین خریدار نفت روسیه از طریق دریا، عمدتاً اورال تبدیل شده است. بر اساس داده های معامله گران و محاسبات رویترز، قیمت برای محموله های اورال که از بنادر بالتیک در ماه اکتبر بارگیری می شوند، در روز پنجشنبه برای مشتریان هندی نزدیک به ۸۰ دلار در هر بشکه بود. یکی از مقامات یک پالایشگاه هندی گفت: روسیه سطح ذخایر پایینی دارد و تولید آنها نیز کاهش یافته است. قیمت های اورال دوباره در حال افزایش است. گزینه های جایگزین بسیار گران تر هستند و به راحتی در دسترس نیستند. در همین حال، تصمیم روسیه برای ممنوعیت صادرات گازوئیل و بنزین به جذابیت نفت خام اورال، در بحبوحه کمبود قریب الوقوع این محصولات در سطح جهان، افزود. سقف قیمت نفت روسیه به خریداران این امکان را می دهد که از خدمات غربی مانند حمل و نقل و بیمه استفاده کنند. بر اساس داده های اولیه LSEG، ترکیه دومین خریدار بزرگ محموله های نفتی اورال در ماه سپتامبر بود و پس از آن چین و بلغارستان قرار گرفتند. این منبع هندی گفت که نفت روسیه هم اکنون به مشتریان در بازارهای جدید مانند برزیل فروخته می شود.